

13-30-029-AA-000 - Mula

Entidad seleccionada: 13-30-029-AA-000 - Mula Ejercicio: 2023

F.0.1 - Datos de control (aprobación liquidación año 2023)

Fecha de aprobación de la liquidación (dd/mm/aaaa)	19/04/2024
--	------------

F.0.2 - Observaciones de la Intervención

Observaciones de la Intervención a la información que se comunica

--

F.1.1.1 - Resumen de Clasificación Económica – Liquidación 2023

Atención: recuerde que los cambios que haga aquí pueden afectar a otros formularios, como por ejemplo el Calendario y Presupuesto de tesorería.

Unidad: euros

INGRESOS: Cód. Capítulo / Descripción		Ejercicio Corriente				Ejercicios cerrados	% Desviación (DRN/PD)-1	Observaciones
		Previsiones iniciales	Previsiones definitivas	Derechos Reconocidos Netos	Recaudación Líquida	Recaudación Líquida		
1	Impuestos directos	6.300.842,96	6.300.842,96	6.204.235,63	4.454.114,81	1.621.342,97	-1,53	
2	Impuestos indirectos	344.318,63	344.318,63	167.043,87	148.893,06	67.075,03	-51,49	
3	Tasas y otros ingresos	1.952.566,39	2.126.176,05	2.511.234,44	1.904.824,47	552.296,36	18,11	
4	Transferencias corrientes	4.785.498,52	5.993.388,50	6.333.993,99	6.221.719,66	78.384,71	5,68	
5	Ingresos patrimoniales	60.100,00	163.970,26	19.175,38	13.229,00	2.700,00	-88,31	
6	Enajenación de inversiones reales	0,00	0,00	1.210,00	1.210,00	0,00		
7	Transferencias de capital	0,00	1.014.548,55	862.829,04	794.078,21	101.612,54	-14,95	
8	Activos financieros	10.000,00	3.129.887,86	9.092,88	5.838,44	6.037,84	-99,71	
9	Pasivos financieros	0,00	2.864.895,62	3.714.706,91	3.714.706,91	0,00	29,66	
TOTAL INGRESOS		13.453.326,50	21.938.028,43	19.823.522,14	17.258.614,56	2.429.449,45	-9,64	

Unidad: euros

GASTOS: Cód. Capítulo / Descripción		Ejercicio Corriente				Ejercicios cerrados	% Desviación (ORN/CD)-1	Observaciones
		Créditos iniciales	Créditos definitivos	Obligaciones Reconocidas Netos	Pagos Líquidos	Pagos Líquidos		
1	Gastos de personal	6.415.682,57	7.339.721,63	7.139.953,90	7.139.953,90	496,85	-2,72	
2	Gastos en bienes corrientes y servicios	4.726.306,27	9.834.291,58	8.812.920,63	7.203.197,83	2.176.963,66	-10,39	
3	Gastos financieros	136.705,32	175.616,62	175.556,62	175.556,62	1.044,36	-0,03	
4	Transferencias corrientes	846.970,23	1.202.597,95	969.543,46	818.186,12	258.178,26	-19,38	
5	Fondo de contingencia y Otros imprevistos	128.200,00	0,00					
6	Inversiones reales	655.500,00	2.884.980,16	2.165.369,57	1.932.727,88	720.805,51	-24,94	
7	Transferencias de capital	20.000,00	0,00	0,00	0,00	20.476,61		
8	Activos financieros	10.000,00	11.782,34	11.782,34	11.782,34	0,00	0,00	
9	Pasivos financieros	506.413,20	487.501,90	487.501,90	487.501,90	0,00	0,00	
TOTAL GASTOS		13.445.777,59	21.936.492,18	19.762.628,42	17.768.906,59	3.177.965,25	-9,91	

F.1.1.2 - Desglose de Ingresos Corrientes

Unidad: euros

Desglose de los ingresos corrientes		Ejercicio Corriente				Ejercicios cerrados
		Previsiones iniciales	Previsiones definitivas	Derechos ReconocidosNetos	Recaudación Líquida	Recaudación Líquida
1	IMPUESTOS DIRECTOS	6.300.842,96	6.300.842,96	6.204.235,63	4.454.114,81	1.621.342,97
10	Impuesto sobre la renta					
100	Impuesto sobre la Renta de las Personas Físicas					
101	Impuesto sobre Sociedades					
102	Impuesto sobre la Renta de No Residentes					
11	Impuesto sobre el capital	5.870.842,96	5.870.842,96	6.234.299,23	4.644.478,19	1.099.015,79
110	Impuesto sobre Sucesiones y Donaciones					
111	Impuesto sobre Patrimonio					
112	Impuesto sobre Bienes Inmuebles. Bienes Inmuebles de Naturaleza Rústica	1.108.156,96	1.108.156,96	1.246.201,47	942.505,56	167.736,05
113	Impuesto sobre Bienes Inmuebles. Bienes Inmuebles de Naturaleza Urbana	3.285.000,00	3.285.000,00	3.426.622,94	2.796.608,93	316.734,20
114	Impuesto sobre Bienes Inmuebles. Bienes Inmuebles de características especiales	467.686,00	467.686,00	467.686,67	0,00	467.400,87
115	Impuesto sobre Vehículos de Tracción Mecánica	910.000,00	910.000,00	916.917,53	778.014,40	54.685,04
116	Impuesto sobre Incremento del Valor de los Terrenos de Naturaleza Urbana	100.000,00	100.000,00	176.870,62	127.349,30	92.459,63
117	Impuesto sobre viviendas desocupadas	0,00	0,00	0,00	0,00	0,00
13	Impuesto sobre las Actividades Económicas	430.000,00	430.000,00	-30.063,60	-190.363,38	522.327,18
130	Impuesto sobre Actividades Económicas	430.000,00	430.000,00	-30.063,60	-190.363,38	522.327,18
16	Recargos sobre impuestos directos del Estado y de la Comunidad Autónoma	0,00	0,00	0,00	0,00	0,00
160	Sobre impuestos del Estado	0,00	0,00	0,00	0,00	0,00
161	Sobre impuestos de la Comunidad Autónoma	0,00	0,00	0,00	0,00	0,00
17	Recargos sobre impuestos directos de otros entes locales					
170	En el Impuesto sobre Bienes Inmuebles					
171	Recargo provincial en el Impuesto sobre Actividades Económicas					
179	Otros recargos sobre impuestos directos de otros entes locales					
18	Impuestos directos extinguidos	0,00	0,00	0,00	0,00	0,00
19	Otros impuestos directos	0,00	0,00	0,00	0,00	0,00
2	IMPUESTOS INDIRECTOS	344.318,63	344.318,63	167.043,87	148.893,06	67.075,03
21	Impuestos sobre el Valor Añadido					
210	Impuesto sobre el Valor Añadido					
22	Sobre consumos específicos					
220	Impuestos Especiales					
220.00	Impuesto sobre el alcohol y bebidas derivadas					
220.01	Impuesto sobre la cerveza					
220.02	Impuesto sobre el vino y bebidas fermentadas					
220.03	Impuesto sobre las labores del tabaco					
220.04	Impuesto sobre hidrocarburos					
220.05	Impuesto sobre determinados medios de transporte					
220.06	Impuesto sobre productos intermedios					
220.07	Impuesto sobre la enegía					
220.08	Impuesto sobre ventas minoristas de hidrocarburos					

220.09	Exacción sobre la gasolina					
26	Recargos sobre impuestos indirectos del Estado y de la Comunidad Autónoma	0,00	0,00	0,00	0,00	0,00
260	Sobre impuestos del Estado	0,00	0,00	0,00	0,00	0,00
261	Sobre impuestos de la Comunidad Autónoma	0,00	0,00	0,00	0,00	0,00
27	Recargos sobre impuestos indirectos de otros entes locales	0,00	0,00	0,00	0,00	0,00
270	Sobre impuestos de otros entes locales	0,00	0,00	0,00	0,00	0,00
28	Impuestos indirectos extinguidos	0,00	0,00	0,00	0,00	0,00
29	Otros impuestos indirectos	344.318,63	344.318,63	167.043,87	148.893,06	67.075,03
290	Impuesto sobre construcciones, instalaciones y obras	344.318,63	344.318,63	167.043,87	148.893,06	67.075,03
291	Impuesto sobre gastos suntuarios (Cotos de caza y pesca)	0,00	0,00	0,00	0,00	0,00
292	Arbitrio sobre importaciones y entregas de mercancías en Canarias (AIEM)					
293	Impuesto general indirecto canario (IGIC)					
294	Impuesto sobre la producción, los servicios y la importación (IPSI) de Ceuta y Melilla					
295	Impuesto sobre primas de seguros					
296	Impuesto sobre transmisiones patrimoniales y actos jurídicos documentados					
299	Otros impuestos indirectos	0,00	0,00	0,00	0,00	0,00
3	TASAS Y OTROS INGRESOS	1.952.566,39	2.126.176,05	2.511.234,44	1.904.824,47	552.296,36
30	Tasas por la prestación de servicios públicos básicos	1.070.000,00	1.070.000,00	1.117.413,74	864.483,30	234.914,19
300	Servicio de abastecimiento de agua	0,00	0,00	0,00	0,00	0,00
301	Servicio de alcantarillado	0,00	0,00	0,00	0,00	0,00
302	Servicio de recogida de basuras	1.070.000,00	1.070.000,00	1.117.413,74	864.483,30	234.914,19
303	Servicio de tratamiento de residuos	0,00	0,00	0,00	0,00	0,00
304	Canon de saneamiento	0,00	0,00	0,00	0,00	0,00
309	Otras tasas por prestación de servicios básicos	0,00	0,00	0,00	0,00	0,00
31	Tasas por la prestación de servicios públicos de carácter social y preferente	81.456,61	148.901,61	210.223,78	210.223,78	0,00
310	Servicios hospitalarios	41.456,61	41.456,61	50.313,75	50.313,75	0,00
311	Servicios asistenciales	0,00	0,00	0,00	0,00	0,00
312	Servicios educativos	0,00	0,00	0,00	0,00	0,00
313	Servicios deportivos	40.000,00	107.445,00	159.910,03	159.910,03	0,00
319	Otras tasas por prestación de servicios de carácter preferente	0,00	0,00	0,00	0,00	0,00
32	Tasas por la realización de actividades de competencia local	80.000,00	81.690,00	75.213,49	70.129,26	5.220,50
320	Licencias de caza y pesca	0,00	0,00	0,00	0,00	0,00
321	Licencias urbanísticas	40.000,00	40.000,00	38.308,32	35.203,32	5.220,50
322	Cedulas de habitabilidad y licencias de primera ocupación	0,00	0,00	0,00	0,00	0,00
323	Tasas por otros servicios urbanísticos	0,00	0,00	0,00	0,00	0,00
324	Tasas sobre el juego	0,00	0,00	0,00	0,00	0,00
325	Tasa por expedición de documentos	38.000,00	38.000,00	34.045,17	32.065,94	0,00
326	Tasa por retirada de vehículos	0,00	0,00	0,00	0,00	0,00
329	Otras tasas por la realización de actividades de competencia local	2.000,00	3.690,00	2.860,00	2.860,00	0,00
33	Tasas por la utilización privativa o el aprovechamiento especial del dominio público local	333.053,01	348.342,01	470.128,69	300.082,24	197.780,36
330	Tasa de estacionamiento de vehículos	0,00	0,00	0,00	0,00	0,00
331	Tasa por entrada de vehículos	97.583,16	97.583,16	113.286,31	11.933,65	103.707,38
332	Tasa por utilización privativa o aprovechamiento especial por empresas explotadoras de servicios de suministros	130.471,66	130.471,66	181.625,44	166.515,07	53.946,77
333	Tasa por utilización privativa o aprovechamiento especial por empresas explotadoras de servicios de telecomunicaciones	0,00	0,00	0,00	0,00	0,00
334	Tasa por apertura de calas y zanjas	0,00	0,00	0,00	0,00	0,00

335	Tasa por ocupación de la vía pública con terrazas	16.028,53	26.328,53	40.552,19	28.387,79	947,00
336	Tasa por ocupación de la vía pública con suspensión temporal del tráfico rodado	0,00	0,00	0,00	0,00	0,00
337	Tasas por aprovechamiento del vuelo	0,00	0,00	0,00	0,00	0,00
338	Compensación de Telefónica de España S.A.	0,00	0,00	0,00	0,00	0,00
339	Otras tasas por utilización privativa del dominio público	88.969,66	93.958,66	134.664,75	93.245,73	39.179,21
34	Precios públicos	28.000,00	28.000,00	47.062,03	47.062,03	443,56
340	Servicios hospitalarios	0,00	0,00	0,00	0,00	0,00
341	Servicios asistenciales	25.000,00	25.000,00	32.403,03	32.403,03	443,56
342	Servicios educativos	0,00	0,00	3.550,00	3.550,00	0,00
343	Servicios deportivos	2.000,00	2.000,00	7.100,00	7.100,00	0,00
344	Entradas a museos, exposiciones, espectáculos	1.000,00	1.000,00	1.336,00	1.336,00	0,00
345	Servicio de transporte público urbano	0,00	0,00	0,00	0,00	0,00
349	Otros precios públicos	0,00	0,00	2.673,00	2.673,00	0,00
35	Contribuciones especiales	0,00	0,00	0,00	0,00	0,00
350	Para la ejecución de obras	0,00	0,00	0,00	0,00	0,00
351	Para el establecimiento o ampliación de servicios	0,00	0,00	0,00	0,00	0,00
36	Ventas	0,00	0,00	0,00	0,00	0,00
38	Reintegros de operaciones corrientes	0,00	0,00	16,94	16,94	0,00
380	Reintegro de avales	0,00	0,00	0,00	0,00	0,00
389	Otros reintegros de operaciones corrientes	0,00	0,00	16,94	16,94	0,00
39	Otros ingresos	360.056,77	449.242,43	591.175,77	412.826,92	113.937,75
391	Multas	137.837,52	137.837,52	294.267,28	135.841,16	95.650,48
391.00	Multas por infracciones urbanísticas	50.099,49	50.099,49	161.922,75	48.942,83	86.119,06
391.10	Multas por infracciones tributarias y análogas	20.600,41	20.600,41	31.665,02	17.618,82	5.610,97
391.20	Multas por infracciones de la Ordenanza de circulación	67.137,62	67.137,62	100.679,51	69.279,51	3.920,45
391.90	Otras multas y sanciones	0,00	0,00	0,00	0,00	0,00
392	Recargos del periodo ejecutivo y por declaración extemporánea sin requerimiento previo	91.984,78	91.984,78	94.801,08	94.801,08	0,00
392.00	Recargos por declaración extemporánea sin requerimiento previo	0,00	0,00	0,00	0,00	0,00
392.10	Recargo ejecutivo	0,00	0,00	0,00	0,00	0,00
392.11	Recargo de apremio	91.984,78	91.984,78	94.801,08	94.801,08	0,00
393	Intereses de demora	0,00	0,00	2.365,92	2.365,92	0,00
394	Prestación personal	0,00	0,00	0,00	0,00	0,00
395	Prestación de transporte	0,00	0,00	0,00	0,00	0,00
396	Ingresos por actuaciones de urbanización	0,00	0,00	0,00	0,00	0,00
396.00	Canon de urbanización	0,00	0,00	0,00	0,00	0,00
396.10	Cuotas de urbanización	0,00	0,00	0,00	0,00	0,00
397	Aprovechamientos urbanísticos	0,00	0,00	0,00	0,00	0,00
397.00	Canon por aprovechamientos urbanísticos	0,00	0,00	0,00	0,00	0,00
397.10	Otros ingresos por aprovechamientos urbanísticos	0,00	0,00	0,00	0,00	0,00
398	Indemnizaciones de seguros de no vida	0,00	0,00	0,00	0,00	0,00
399	Otros ingresos diversos	130.234,47	219.420,13	199.741,49	179.818,76	18.287,27
4	TRANSFERENCIAS CORRIENTES	4.785.498,52	5.993.388,50	6.333.993,99	6.221.719,66	78.384,71
40	De la Administración General de la Entidad Local					
41	De Organismos Autónomos de la Entidad Local					
42	De la Administración del Estado	4.206.964,52	4.216.390,36	4.372.232,50	4.372.232,50	0,00
420	De la Administración General del Estado	4.206.964,52	4.216.390,36	4.372.232,50	4.372.232,50	0,00

420.00	Participación en los Tributos del Estado	4.206.964,52	4.206.964,52	4.362.806,66	4.362.806,66	0,00
420.10	Fondo Complementario de Financiación					
420.20	Compensación por beneficios fiscales	0,00	0,00	0,00	0,00	0,00
420.90	Otras transferencias corrientes de la Administración General del Estado	0,00	9.425,84	9.425,84	9.425,84	0,00
421	De Organismos Autónomos y agencias estatales	0,00	0,00	0,00	0,00	0,00
421.00	Del Servicio Público de Empleo Estatal	0,00	0,00	0,00	0,00	0,00
421.90	De otros Organismos Autónomos y Agencias	0,00	0,00	0,00	0,00	0,00
422	De fundaciones estatales	0,00	0,00	0,00	0,00	0,00
423	De sociedades mercantiles estatales, entidades públicas empresariales y otros organismos públicos	0,00	0,00	0,00	0,00	0,00
423.00	De Loterías y Apuestas del Estado	0,00	0,00	0,00	0,00	0,00
423.90	De otras sociedades mercantiles estatales, entidades públicas empresariales y organismos públicos	0,00	0,00	0,00	0,00	0,00
43	De la Seguridad Social	0,00	0,00	0,00	0,00	0,00
44	De entes públicos y sociedades mercantiles de la Entidad local					
440	De entes públicos					
441	De sociedades mercantiles					
45	De Comunidades Autónomas	566.534,00	1.522.702,08	1.641.176,67	1.596.686,93	46.473,12
450	De la Administración General de las Comunidades Autónomas	566.534,00	1.522.702,08	1.641.176,67	1.596.686,93	46.473,12
450.00	Participación en tributos de la Comunidad Autónoma	0,00	0,00	0,00	0,00	0,00
450.01	Otras transferencias incondicionadas	0,00	0,00	0,00	0,00	0,00
450.02	Transferencias corrientes en cumplimiento de convenios suscritos con la Comunidad Autónoma en materia de Servicios Sociales y Políticas de Igualdad	300.000,00	529.341,37	729.341,37	729.341,37	0,00
450.30	Transferencias corrientes en cumplimiento de convenios suscritos con la Comunidad Autónoma en materia de Educación	0,00	11.395,42	1.600,00	0,00	0,00
450.50	Transferencias corrientes en cumplimiento de convenios suscritos con la Comunidad Autónoma en materia de Empleo y Desarrollo local	39.534,00	210.386,40	168.703,21	168.703,21	46.473,12
450.60	Otras transferencias corrientes en cumplimiento de convenios suscritos con la Comunidad Autónoma	0,00	0,00	0,00	0,00	0,00
450.80	Otras subvenciones corrientes de la Administración General de la Comunidad Autónoma	227.000,00	771.578,89	741.532,09	698.642,35	0,00
451	De Organismos Autónomos y agencias de las Comunidades Autónomas.	0,00	0,00	0,00	0,00	0,00
452	De fundaciones de las Comunidades Autónomas	0,00	0,00	0,00	0,00	0,00
453	De sociedades mercantiles, entidades públicas empresariales y otros organismos públicos dependientes de las Comunidades Autónomas	0,00	0,00	0,00	0,00	0,00
46	De Entidades Locales	0,00	0,00	0,00	0,00	0,00
461	De Diputaciones, Consejos o Cabildos					
462	De Ayuntamientos	0,00	0,00	0,00	0,00	0,00
463	De Mancomunidades	0,00	0,00	0,00	0,00	0,00
464	De Áreas Metropolitanas					
465	De Comarcas					
466	De Entidades que agrupan Municipios	0,00	0,00	0,00	0,00	0,00
467	De Consorcios	0,00	0,00	0,00	0,00	0,00
468	De Entidades locales Menores					
47	De Empresas privadas	0,00	199.399,14	201.809,14	201.809,14	0,00
48	De familias e instituciones sin fines de lucro	12.000,00	54.896,92	118.775,68	50.991,09	31.911,59
49	Del exterior	0,00	0,00	0,00	0,00	0,00
490	Del Fondo Social Europeo	0,00	0,00	0,00	0,00	0,00
491	Del Fondo de Desarrollo Regional	0,00	0,00	0,00	0,00	0,00
492	Del Fondo de Cohesión	0,00	0,00	0,00	0,00	0,00
493	Del Fondo Europeo Agrícola de Garantía (FEAGA)	0,00	0,00	0,00	0,00	0,00

494	Del Fondo Europeo Agrícola de Desarrollo Rural (FEADER)	0,00	0,00	0,00	0,00	0,00
495	Del FEOGA-Orientación	0,00	0,00	0,00	0,00	0,00
496	Del Fondo Europeo de la Pesca (FEP)	0,00	0,00	0,00	0,00	0,00
497	Otras transferencias de la Unión Europea	0,00	0,00	0,00	0,00	0,00
499	Otras transferencias del exterior, excluyendo la Unión Europea	0,00	0,00	0,00	0,00	0,00
5	INGRESOS PATRIMONIALES	60.100,00	163.970,26	19.175,38	13.229,00	2.700,00
50	Intereses de títulos y valores	0,00	0,00	0,00	0,00	0,00
500	Del Estado	0,00	0,00	0,00	0,00	0,00
501	De Organismos Autónomos y agencias	0,00	0,00	0,00	0,00	0,00
504	De sociedades mercantiles estatales, entidades públicas empresariales y otros organismos públicos	0,00	0,00	0,00	0,00	0,00
505	De Comunidades Autónomas	0,00	0,00	0,00	0,00	0,00
506	De Entidades locales	0,00	0,00	0,00	0,00	0,00
507	De empresas privadas	0,00	0,00	0,00	0,00	0,00
51	Intereses de anticipos y préstamos concedidos	0,00	0,00	0,00	0,00	0,00
511	A Organismos Autónomos y agencias	0,00	0,00	0,00	0,00	0,00
514	A sociedades mercantiles, entidades públicas empresariales y otros organismos públicos	0,00	0,00	0,00	0,00	0,00
518	A familias e instituciones sin ánimo de lucro	0,00	0,00	0,00	0,00	0,00
52	Intereses de depósitos	100,00	100,00	15,86	15,86	0,00
53	Dividendos y participación beneficios	0,00	0,00	0,00	0,00	0,00
531	De Organismos Autónomos y agencias	0,00	0,00	0,00	0,00	0,00
534	De Sociedades mercantiles, entidades públicas empresariales y otros organismos públicos	0,00	0,00	0,00	0,00	0,00
534.00	De sociedades y entidades dependientes de las entidades locales	0,00	0,00	0,00	0,00	0,00
534.10	De sociedades y entidades no dependientes de las entidades locales	0,00	0,00	0,00	0,00	0,00
537	De empresas privadas	0,00	0,00	0,00	0,00	0,00
54	Rentas de bienes inmuebles	0,00	0,00	4.100,00	3.450,00	600,00
541	Arrendamientos de fincas urbanas	0,00	0,00	4.100,00	3.450,00	600,00
542	Arrendamientos de fincas rústicas	0,00	0,00	0,00	0,00	0,00
544	Censos	0,00	0,00	0,00	0,00	0,00
549	Otras rentas de bienes inmuebles	0,00	0,00	0,00	0,00	0,00
55	Productos de concesiones y aprovechamientos especiales	60.000,00	163.870,26	15.059,52	9.763,14	2.100,00
550	De concesiones administrativas con contraprestación periódica	0,00	103.870,26	14.254,52	9.338,14	2.100,00
551	De concesiones administrativas con contraprestación no periódica	60.000,00	60.000,00	805,00	425,00	0,00
552	Derecho de superficie con contraprestación periódica	0,00	0,00	0,00	0,00	0,00
553	Derecho de superficie con contraprestación no periódica	0,00	0,00	0,00	0,00	0,00
554	Aprovechamientos agrícolas y forestales	0,00	0,00	0,00	0,00	0,00
554.00	Producto de explotaciones forestales	0,00	0,00	0,00	0,00	0,00
554.10	Fondo de mejora de montes	0,00	0,00	0,00	0,00	0,00
555	Aprovechamientos especiales con contraprestación	0,00	0,00	0,00	0,00	0,00
559	Otras concesiones y aprovechamientos	0,00	0,00	0,00	0,00	0,00
59	Otros ingresos patrimoniales	0,00	0,00	0,00	0,00	0,00
591	Beneficios por realización de inversiones financieras	0,00	0,00	0,00	0,00	0,00
592	Ingresos por operaciones de intercambio financiero	0,00	0,00	0,00	0,00	0,00
599	Otros ingresos patrimoniales	0,00	0,00	0,00	0,00	0,00
	TOTAL INGRESOS CORRIENTES	13.443.326,50	14.928.696,40	15.235.683,31	12.742.781,00	2.321.799,07

F.1.1.3 - Desglose de Ingresos de Capital y Financieros

Unidad: euros

Desglose de los ingresos de operaciones de capital y financieras		Ejercicio Corriente				Ejercicios cerrados
		Previsiones iniciales	Previsiones definitivas	Derechos Reconocidos Netos	Recaudación Líquida	Recaudación Líquida
6	ENAJENACIÓN DE INVERSIONES REALES	0,00	0,00	1.210,00	1.210,00	0,00
60	De terrenos	0,00	0,00	0,00	0,00	0,00
600	Venta de solares	0,00	0,00	0,00	0,00	0,00
601	Venta de fincas rústicas	0,00	0,00	0,00	0,00	0,00
602	Parcelas sobrantes de la vía pública	0,00	0,00	0,00	0,00	0,00
603	Patrimonio público del suelo	0,00	0,00	0,00	0,00	0,00
609	Otros terrenos	0,00	0,00	0,00	0,00	0,00
61	De las demás inversiones reales	0,00	0,00	1.210,00	1.210,00	0,00
611	De inversiones de carácter inmaterial	0,00	0,00	1.210,00	1.210,00	0,00
612	De objetos valiosos	0,00	0,00	0,00	0,00	0,00
619	De otras inversiones reales	0,00	0,00	0,00	0,00	0,00
68	Reintegros por operaciones de capital	0,00	0,00	0,00	0,00	0,00
680	De ejercicios cerrados	0,00	0,00	0,00	0,00	0,00
7	TRANSFERENCIAS DE CAPITAL	0,00	1.014.548,55	862.829,04	794.078,21	101.612,54
70	De la Administración General de la Entidad Local					
71	De Organismos Autónomos de la Entidad Local					
72	De la Administración del Estado	0,00	312.828,66	312.828,66	312.828,66	0,00
720	De la Administración General del Estado	0,00	0,00	0,00	0,00	0,00
721	De Organismos Autónomos y agencias estatales	0,00	312.828,66	312.828,66	312.828,66	0,00
721.00	Del Servicio Público de Empleo Estatal	0,00	312.828,66	312.828,66	312.828,66	0,00
721.90	De otros Organismos Autónomos y agencias	0,00	0,00	0,00	0,00	0,00
722	De fundaciones estatales	0,00	0,00	0,00	0,00	0,00
723	De sociedades mercantiles estatales, entidades públicas empresariales y otros organismos públicos	0,00	0,00	0,00	0,00	0,00
723.00	De Loterías y Apuestas del Estado	0,00	0,00	0,00	0,00	0,00
723.90	De otras sociedades mercantiles estatales, entidades públicas empresariales y otros organismos públicos	0,00	0,00	0,00	0,00	0,00
73	De la Seguridad Social	0,00	0,00	0,00	0,00	0,00
74	De entes públicos y sociedades mercantiles de la Entidad local					
740	De entes públicos					
741	De sociedades mercantiles					
75	De Comunidades Autónomas	0,00	672.219,89	408.485,51	339.734,68	0,00
750	De la Administración General de las Comunidades Autónomas	0,00	672.219,89	408.485,51	339.734,68	0,00
750.00	Subvenciones afectas a la amortización de préstamos y operaciones financieras	0,00	0,00	0,00	0,00	0,00
750.02	Transferencias de capital en cumplimiento de convenios suscritos con la Comunidad Autónoma en materia de Servicios Sociales y Políticas de Igualdad	0,00	0,00	0,00	0,00	0,00
750.30	Transferencias de capital en cumplimiento de convenios suscritos con la Comunidad Autónoma en materia de Educación	0,00	0,00	0,00	0,00	0,00
750.50	Transferencias de capital en cumplimiento de convenios suscritos con la Comunidad Autónoma en materia de Empleo y Desarrollo local	0,00	0,00	0,00	0,00	0,00
750.60	Otras transferencias de capital en cumplimiento de convenios suscritos con la Comunidad Autónoma	0,00	0,00	0,00	0,00	0,00

750.80	Otras transferencias de capital de la Administración General de la Comunidad Autónoma	0,00	672.219,89	408.485,51	339.734,68	0,00
751	De Organismos Autónomos y agencias de las Comunidades Autónomas	0,00	0,00	0,00	0,00	0,00
752	De fundaciones de las Comunidades Autónomas	0,00	0,00	0,00	0,00	0,00
753	De sociedades mercantiles, entidades públicas empresariales y otros organismos públicos dependientes de las Comunidades Autónomas	0,00	0,00	0,00	0,00	0,00
76	De Entidades Locales	0,00	0,00	0,00	0,00	0,00
761	De Diputaciones, Consejos o Cabildos					
762	De Ayuntamientos	0,00	0,00	0,00	0,00	0,00
763	De Mancomunidades	0,00	0,00	0,00	0,00	0,00
764	De Áreas Metropolitanas					
765	De Comarcas					
766	De otras Entidades que agrupen Municipios	0,00	0,00	0,00	0,00	0,00
767	De Consorcios	0,00	0,00	0,00	0,00	0,00
768	De Entidades locales Menores					
77	De empresas privadas	0,00	0,00	0,00	0,00	0,00
78	De familias e instituciones sin fines de lucro	0,00	0,00	-307,73	-307,73	4.059,24
79	Del exterior	0,00	29.500,00	141.822,60	141.822,60	97.553,30
790	Del Fondo Social Europeo	0,00	0,00	0,00	0,00	0,00
791	Del Fondo de Desarrollo Regional	0,00	0,00	0,00	0,00	0,00
792	Del Fondo de Cohesión	0,00	0,00	0,00	0,00	0,00
793	Del Fondo Europeo Agrícola de Garantía (FEAGA)	0,00	0,00	0,00	0,00	0,00
794	Del Fondo Europeo Agrícola de Desarrollo Rural (FEADER)	0,00	0,00	0,00	0,00	97.553,30
795	Del FEOGA-Orientación	0,00	0,00	0,00	0,00	0,00
796	Del Fondo Europeo de la Pesca (FEP)	0,00	0,00	0,00	0,00	0,00
797	Otras transferencias de la Unión Europea	0,00	29.500,00	141.822,60	141.822,60	0,00
799	Otras transferencias del exterior, excluyendo la Unión Europea	0,00	0,00	0,00	0,00	0,00
8	ACTIVOS FINANCIEROS	10.000,00	3.129.887,86	9.092,88	5.838,44	6.037,84
80	Enajenación de deuda del sector público	0,00	0,00	0,00	0,00	0,00
800	Enajenación de deuda del sector público a corto plazo	0,00	0,00	0,00	0,00	0,00
800.00	Del Estado	0,00	0,00	0,00	0,00	0,00
800.10	De Comunidades Autónomas	0,00	0,00	0,00	0,00	0,00
800.20	De Entidades locales	0,00	0,00	0,00	0,00	0,00
801	Enajenación de deuda del sector público a largo plazo	0,00	0,00	0,00	0,00	0,00
801.00	Del Estado	0,00	0,00	0,00	0,00	0,00
801.10	De Comunidades Autónomas	0,00	0,00	0,00	0,00	0,00
801.20	De Entidades locales	0,00	0,00	0,00	0,00	0,00
81	Enajenación de obligaciones y bonos fuera del sector público	0,00	0,00	0,00	0,00	0,00
810	Enajenación de obligaciones y bonos fuera del sector público a corto plazo	0,00	0,00	0,00	0,00	0,00
811	Enajenación de obligaciones y bonos fuera del sector público a largo plazo	0,00	0,00	0,00	0,00	0,00
82	Reintegro de préstamos y anticipos concedidos al sector público	0,00	0,00	0,00	0,00	0,00
820	Reintegro de préstamos y anticipos concedidos al sector público a corto plazo	0,00	0,00	0,00	0,00	0,00
820.00	Del Estado	0,00	0,00	0,00	0,00	0,00
820.10	De Comunidades Autónomas	0,00	0,00	0,00	0,00	0,00
820.20	De Entidades locales	0,00	0,00	0,00	0,00	0,00
821	Reintegro de préstamos y anticipos concedidos al sector público a largo plazo	0,00	0,00	0,00	0,00	0,00
821.00	Del Estado	0,00	0,00	0,00	0,00	0,00

821.10	De Comunidades Autónomas	0,00	0,00	0,00	0,00	0,00
821.20	De Entidades locales	0,00	0,00	0,00	0,00	0,00
83	Reintegros de préstamos de fuera del sector público	10.000,00	11.782,34	9.092,88	5.838,44	6.037,84
830	Reintegros de préstamos de fuera del sector público a corto plazo	10.000,00	11.782,34	9.092,88	5.838,44	6.037,84
831	Reintegros de préstamos de fuera del sector público a largo plazo	0,00	0,00	0,00	0,00	0,00
84	Devolución de depósitos y fianzas constituidos	0,00	0,00	0,00	0,00	0,00
840	Devolución de depósitos	0,00	0,00	0,00	0,00	0,00
841	Devolución de fianzas	0,00	0,00	0,00	0,00	0,00
85	Enajenación de acciones y participaciones del sector público	0,00	0,00	0,00	0,00	0,00
86	Enajenación de acciones y participaciones fuera del sector público	0,00	0,00	0,00	0,00	0,00
87	Remanente de tesorería	0,00	3.118.105,52			
870	Remanente de tesorería	0,00	3.118.105,52			
870.00	Para gastos generales		2.125.413,89			
870.10	Para gastos con financiación afectada	0,00	992.691,63			
9	PASIVOS FINANCIEROS	0,00	2.864.895,62	3.714.706,91	3.714.706,91	0,00
90	Emisión de Deuda Pública en euros	0,00	0,00	0,00	0,00	0,00
900	Emisión de Deuda Pública en euros a corto plazo	0,00	0,00	0,00	0,00	0,00
901	Emisión de Deuda Pública en euros a largo plazo	0,00	0,00	0,00	0,00	0,00
91	Préstamos recibidos en euros	0,00	2.864.895,62	3.714.706,91	3.714.706,91	0,00
910	Préstamos recibidos a corto plazo de entes del sector público	0,00	0,00	0,00	0,00	0,00
911	Préstamos recibidos a largo plazo de entes del sector público	0,00	2.864.895,62	3.714.706,91	3.714.706,91	0,00
912	Préstamos recibidos a corto plazo de entes de fuera del sector público	0,00	0,00	0,00	0,00	0,00
913	Préstamos recibidos a largo plazo de entes de fuera del sector público	0,00	0,00	0,00	0,00	0,00
92	Emisión de Deuda Pública en moneda distinta del euro	0,00	0,00	0,00	0,00	0,00
920	Emisión de Deuda Pública en moneda distinta del euro a corto plazo	0,00	0,00	0,00	0,00	0,00
921	Emisión de Deuda Pública en moneda distinta del euro a largo plazo	0,00	0,00	0,00	0,00	0,00
93	Préstamos recibidos en moneda distinta del euro	0,00	0,00	0,00	0,00	0,00
930	Préstamos recibidos en moneda distinta del euro a corto plazo	0,00	0,00	0,00	0,00	0,00
931	Préstamos recibidos en moneda distinta del euro a largo plazo	0,00	0,00	0,00	0,00	0,00
94	Depósitos y fianzas recibidos	0,00	0,00	0,00	0,00	0,00
940	Depósitos recibidos	0,00	0,00	0,00	0,00	0,00
941	Fianzas recibidas	0,00	0,00	0,00	0,00	0,00
	Total Ingresos de Capital y Financieros	10.000,00	7.009.332,03	4.587.838,83	4.515.833,56	107.650,38

F.1.1.4 - Desglose de Gastos Corrientes

Unidad: euros

Desglose de los gastos corrientes		Ejercicio Corriente				Ejercicios cerrados
		Créditos iniciales	Créditos definitivos	Obligaciones Reconocidas Netas	Pagos Líquidos	Pagos Líquidos
1	GASTOS DE PERSONAL	6.415.682,57	7.339.721,63	7.139.953,90	7.139.953,90	496,85
10	Órganos de gobierno y personal directivo	160.000,00	160.000,00	153.309,25	153.309,25	0,00
100	Retribuciones básicas y otras remuneraciones de los miembros de los órganos de gobierno	160.000,00	160.000,00	153.309,25	153.309,25	0,00
100.00	Retribuciones básicas	160.000,00	160.000,00	153.309,25	153.309,25	0,00
100.01	Otras remuneraciones	0,00	0,00	0,00	0,00	0,00
101	Retribuciones básicas y otras remuneraciones del personal directivo	0,00	0,00	0,00	0,00	0,00
101.00	Retribuciones básicas	0,00	0,00	0,00	0,00	0,00
101.01	Otras remuneraciones	0,00	0,00	0,00	0,00	0,00
107	Contribuciones a planes y fondos de pensiones	0,00	0,00	0,00	0,00	0,00
107.00	De los miembros de los órganos de gobierno	0,00	0,00	0,00	0,00	0,00
107.01	Del personal directivo	0,00	0,00	0,00	0,00	0,00
11	Personal eventual	0,00	0,00	0,00	0,00	0,00
110	Retribuciones básicas y otras remuneraciones de personal eventual	0,00	0,00	0,00	0,00	0,00
110.00	Retribuciones básicas	0,00	0,00	0,00	0,00	0,00
110.01	Retribuciones complementarias	0,00	0,00	0,00	0,00	0,00
110.02	Otras remuneraciones	0,00	0,00	0,00	0,00	0,00
117	Contribuciones a planes y fondos de pensiones	0,00	0,00	0,00	0,00	0,00
12	Personal Funcionario	3.816.822,28	3.661.914,88	3.135.128,66	3.135.128,66	0,00
120	Retribuciones básicas	1.444.341,86	1.419.014,46	1.559.008,17	1.559.008,17	0,00
120.00	Sueldos del Grupo A1	273.379,86	273.379,86	310.248,76	310.248,76	0,00
120.01	Sueldos del Grupo A2	198.883,58	173.556,18	226.700,11	226.700,11	0,00
120.02	Sueldos del Grupo B	80.993,40	80.993,40	102.549,70	102.549,70	0,00
120.03	Sueldos del Grupo C1	478.934,16	478.934,16	575.512,22	575.512,22	0,00
120.04	Sueldos del Grupo C2	88.452,54	88.452,54	132.340,58	132.340,58	0,00
120.05	Sueldos del Grupo E	97.785,16	97.785,16	42.137,96	42.137,96	0,00
120.06	Trienios	209.504,60	209.504,60	169.518,84	169.518,84	0,00
120.09	Otras retribuciones básicas	16.408,56	16.408,56	0,00	0,00	0,00
121	Otras retribuciones básicas	2.348.480,42	2.218.900,42	1.553.956,12	1.553.956,12	0,00
121.00	Complemento de destino	820.942,95	762.212,95	571.570,81	571.570,81	0,00
121.01	Complemento específico	1.501.364,63	1.430.514,63	937.862,20	937.862,20	0,00
121.03	Otros complementos	26.172,84	26.172,84	44.523,11	44.523,11	0,00
122	Retribuciones en especie	0,00	0,00	0,00	0,00	0,00
124	Retribuciones de funcionarios en prácticas	0,00	0,00	0,00	0,00	0,00
124.00	Sueldos del Grupo A1	0,00	0,00	0,00	0,00	0,00
124.01	Sueldos del Grupo A2	0,00	0,00	0,00	0,00	0,00
124.02	Sueldos del Grupo B	0,00	0,00	0,00	0,00	0,00

124.03	Sueldos del Grupo C1	0,00	0,00	0,00	0,00	0,00
124.04	Sueldos del Grupo C2	0,00	0,00	0,00	0,00	0,00
124.05	Sueldos del Grupo E	0,00	0,00	0,00	0,00	0,00
124.06	Trienios	0,00	0,00	0,00	0,00	0,00
124.09	Otras retribuciones básicas	0,00	0,00	0,00	0,00	0,00
127	Contribuciones a planes y fondos de pensiones	24.000,00	24.000,00	22.164,37	22.164,37	0,00
13	Personal Laboral	1.138.912,11	1.238.990,01	1.231.357,90	1.231.357,90	0,00
130	Laboral Fijo	802.956,50	802.956,50	755.593,60	755.593,60	0,00
130.00	Retribuciones básicas	802.956,50	802.956,50	755.593,60	755.593,60	0,00
130.01	Horas extraordinarias	0,00	0,00	0,00	0,00	0,00
130.02	Otras remuneraciones	0,00	0,00	0,00	0,00	0,00
131	Laboral temporal	335.955,61	436.033,51	475.764,30	475.764,30	0,00
132	Retribuciones en especie	0,00	0,00	0,00	0,00	0,00
137	Contribuciones a planes y fondos de pensiones	0,00	0,00	0,00	0,00	0,00
14	Otro personal	5.303,00	831.347,18	629.276,67	629.276,67	496,85
143	Otro personal	5.303,00	831.347,18	629.276,67	629.276,67	496,85
147	Contribuciones a planes y fondos de pensiones	0,00	0,00	0,00	0,00	0,00
15	Incentivos al rendimiento	227.663,24	377.303,71	622.833,28	622.833,28	0,00
150	Productividad	167.663,24	317.303,71	347.241,28	347.241,28	0,00
151	Gratificaciones	60.000,00	60.000,00	275.592,00	275.592,00	0,00
152	Otros incentivos al rendimiento	0,00	0,00	0,00	0,00	0,00
153	Complemento de dedicación especial	0,00	0,00	0,00	0,00	0,00
16	Cuotas, prestaciones y gastos sociales a cargo del empleador	1.066.981,94	1.070.165,85	1.368.048,14	1.368.048,14	0,00
160	Cuotas sociales	1.035.481,94	1.038.665,85	1.305.846,29	1.305.846,29	0,00
160.00	Seguridad Social	1.035.481,94	1.038.665,85	1.305.846,29	1.305.846,29	0,00
160.08	Asistencia médico-farmacéutica	0,00	0,00	0,00	0,00	0,00
160.09	Otras cuotas	0,00	0,00	0,00	0,00	0,00
161	Prestaciones sociales	0,00	0,00	0,00	0,00	0,00
161.03	Pensiones excepcionales	0,00	0,00	0,00	0,00	0,00
161.04	Indemnizaciones al personal laboral por jubilaciones anticipadas	0,00	0,00	0,00	0,00	0,00
161.05	Pensiones a cargo de la Entidad local	0,00	0,00	0,00	0,00	0,00
161.07	Asistencia médico-farmacéutica a pensionistas	0,00	0,00	0,00	0,00	0,00
162	Gastos sociales del personal	31.500,00	31.500,00	62.201,85	62.201,85	0,00
162.00	Formación y perfeccionamiento del personal	1.500,00	1.500,00	0,00	0,00	0,00
162.01	Economatos y comedores	0,00	0,00	0,00	0,00	0,00
162.02	Transporte de personal	0,00	0,00	0,00	0,00	0,00
162.04	Acción social	30.000,00	30.000,00	62.201,85	62.201,85	0,00
162.05	Seguros	0,00	0,00	0,00	0,00	0,00
162.09	Otros gastos sociales	0,00	0,00	0,00	0,00	0,00
164	Complemento familiar	0,00	0,00	0,00	0,00	0,00
2	GASTOS EN BIENES CORRIENTES Y SERVICIOS	4.726.306,27	9.834.291,58	8.812.920,63	7.203.197,83	2.176.963,66
20	Arrendamientos y cánones	270.000,00	270.000,00	271.838,16	232.768,95	79.141,92
200	Arrendamientos de terrenos y bienes naturales	0,00	0,00	0,00	0,00	0,00
202	Arrendamientos de edificios y otras construcciones	0,00	0,00	0,00	0,00	0,00
203	Arrendamientos de maquinaria, instalaciones y utillaje	11.000,00	11.000,00	0,00	0,00	0,00

204	Arrendamientos de material de transporte	257.500,00	257.500,00	264.094,60	225.247,55	79.141,92
205	Arrendamientos de mobiliario y enseres	0,00	0,00	0,00	0,00	0,00
206	Arrendamientos de equipos para procesos de información	0,00	0,00	0,00	0,00	0,00
208	Arrendamientos de otro inmovilizado material	1.500,00	1.500,00	7.743,56	7.521,40	0,00
209	Cánones	0,00	0,00	0,00	0,00	0,00
21	Reparaciones, mantenimiento y conservación	330.500,00	348.142,00	275.432,29	175.136,62	69.344,35
210	Infraestructuras y bienes naturales	45.000,00	57.097,93	34.525,61	21.880,49	2.970,00
212	Edificios y otras construcciones	110.000,00	124.729,94	168.054,19	97.120,15	34.269,48
213	Maquinaria, instalaciones técnicas y utillaje	86.500,00	61.500,00	8.251,36	5.487,67	10.859,91
214	Elementos de transporte	54.000,00	69.814,13	46.087,41	38.681,58	9.261,94
215	Mobiliario	10.000,00	10.000,00	0,00	0,00	0,00
216	Equipos para procesos de información	25.000,00	25.000,00	18.513,72	11.966,73	11.983,02
219	Otro inmovilizado material	0,00	0,00	0,00	0,00	0,00
22	Material, suministros y otros	4.041.806,27	9.102.134,91	8.165.497,31	6.695.221,22	2.028.477,39
220	Material de oficina	48.000,00	72.765,84	65.670,37	52.183,69	13.895,33
220.00	Ordinario no inventariable	8.500,00	8.500,00	4.871,50	3.092,50	1.486,80
220.01	Prensa, revistas, libros y otras publicaciones	24.000,00	48.765,84	36.119,95	33.077,96	8.764,57
220.02	Material informático no inventariable	15.500,00	15.500,00	24.678,92	16.013,23	3.643,96
221	Suministros	736.401,95	1.922.668,98	1.538.726,09	1.329.625,59	285.885,76
221.00	Energía eléctrica	399.850,00	1.476.200,50	1.180.844,80	1.043.504,00	95.914,11
221.01	Agua	0,00	0,00	0,00	0,00	0,00
221.02	Gas	76.500,00	88.474,88	78.983,12	76.413,97	23.660,38
221.03	Combustibles y carburantes	127.260,00	136.653,86	49.778,96	28.772,61	56.232,51
221.04	Vestuario	45.791,95	38.314,60	24.562,28	10.814,88	9.684,98
221.05	Productos alimenticios	10.000,00	10.000,00	4.363,00	4.363,00	0,00
221.06	Productos farmacéuticos y material sanitario	0,00	0,00	0,00	0,00	0,00
221.10	Productos de limpieza y aseo	24.000,00	25.007,82	15.968,28	7.940,20	4.841,86
221.11	Suministros de repuestos de maquinaria, utillaje y elementos de transporte	0,00	0,00	0,00	0,00	0,00
221.12	Suministros de material electrónico, eléctrico y de telecomunicaciones	0,00	0,00	0,00	0,00	0,00
221.13	Manutención de animales	0,00	0,00	0,00	0,00	0,00
221.99	Otros suministros	53.000,00	148.017,32	184.225,65	157.816,93	95.551,92
222	Comunicaciones	35.000,00	36.000,00	41.005,77	38.527,23	11.478,39
222.00	Servicios de Telecomunicaciones	35.000,00	36.000,00	41.005,77	38.527,23	11.478,39
222.01	Postales	0,00	0,00	0,00	0,00	0,00
222.02	Telegráficas	0,00	0,00	0,00	0,00	0,00
222.03	Informáticas	0,00	0,00	0,00	0,00	0,00
222.99	Otros gastos en comunicaciones	0,00	0,00	0,00	0,00	0,00
223	Transportes	5.000,00	8.000,00	2.012,08	2.012,08	2.597,51
224	Primas de seguros	46.500,00	50.110,45	55.395,42	34.574,01	24.561,20
225	Tributos	23.000,00	23.000,00	7.503,34	7.302,35	243,00
225.00	Tributos estatales	0,00	0,00	0,00	0,00	0,00
225.01	Tributos de las Comunidades Autónomas	23.000,00	23.000,00	7.503,34	7.302,35	243,00
225.02	Tributos de las Entidades locales	0,00	0,00	0,00	0,00	0,00
226	Gastos diversos	732.425,92	2.426.555,02	2.215.066,85	1.924.481,49	474.760,10
226.01	Atenciones protocolarias y representativas	27.553,92	50.559,12	47.938,89	47.938,89	1.760,55

226.02	Publicidad y propaganda	39.000,00	57.505,11	74.878,99	66.631,24	40.143,63
226.03	Publicación en Diarios Oficiales	0,00	0,00	0,00	0,00	0,00
226.04	Jurídicos, contenciosos	10.000,00	894.461,07	897.033,28	894.809,33	1.639,39
226.06	Reuniones, conferencias y cursos	0,00	0,00	0,00	0,00	0,00
226.07	Oposiciones y pruebas selectivas	0,00	0,00	0,00	0,00	0,00
226.09	Actividades culturales y deportivas	50.000,00	52.065,00	39.299,34	34.918,25	20.531,57
226.99	Otros gastos diversos	605.872,00	1.371.964,72	1.155.916,35	880.183,78	410.684,96
227	Trabajos realizados por otras empresas y profesionales	2.415.478,40	4.563.034,62	4.240.117,39	3.306.514,78	1.215.056,10
227.00	Limpieza y aseo	598.000,00	703.454,05	606.806,73	454.885,35	379.513,71
227.01	Seguridad	35.000,00	35.000,00	28.838,24	17.856,13	1.149,50
227.02	Valoraciones y peritajes	0,00	0,00	0,00	0,00	0,00
227.04	Custodia, depósito y almacenaje	0,00	0,00	0,00	0,00	0,00
227.05	Procesos electorales	0,00	0,00	0,00	0,00	0,00
227.06	Estudios y trabajos técnicos	91.980,00	115.958,00	70.687,99	53.555,75	92.697,18
227.08	Servicios de recaudación a favor de la entidad	150.000,00	904.687,12	891.811,06	888.727,39	1.886,51
227.99	Otros trabajos realizados por otras empresas y profesionales	1.540.498,40	2.803.935,45	2.641.973,37	1.891.490,16	739.809,20
23	Indemnizaciones por razón del servicio	84.000,00	114.014,67	100.152,87	100.071,04	0,00
230	Dietas	4.000,00	4.000,00	6.050,35	5.975,55	0,00
230.00	De los miembros de los órganos de gobierno	3.000,00	3.000,00	3.940,61	3.940,61	0,00
230.10	Del personal directivo	0,00	0,00	0,00	0,00	0,00
230.20	Del personal no directivo	1.000,00	1.000,00	2.109,74	2.034,94	0,00
231	Locomoción	5.000,00	6.373,66	5.241,51	5.234,48	0,00
231.00	De los miembros de los órganos de gobierno	3.000,00	3.000,00	4.016,48	4.016,48	0,00
231.10	Del personal directivo	0,00	0,00	0,00	0,00	0,00
231.20	Del personal no directivo	2.000,00	3.373,66	1.225,03	1.218,00	0,00
233	Otras indemnizaciones	75.000,00	103.641,01	88.861,01	88.861,01	0,00
24	Gastos de publicaciones	0,00	0,00	0,00	0,00	0,00
240	Gastos de edición y distribución	0,00	0,00	0,00	0,00	0,00
25	Trabajos realizados por administraciones públicas y otras entidades públicas	0,00	0,00	0,00	0,00	0,00
26	Trabajos realizados por Instituciones sin fines de lucro	0,00	0,00	0,00	0,00	0,00
3	GASTOS FINANCIEROS	136.705,32	175.616,62	175.556,62	175.556,62	1.044,36
30	De Deuda Pública en euros	0,00	0,00	0,00	0,00	0,00
300	Intereses	0,00	0,00	0,00	0,00	0,00
301	Gastos de emisión, modificación y cancelación	0,00	0,00	0,00	0,00	0,00
309	Otros gastos financieros de Deuda Pública	0,00	0,00	0,00	0,00	0,00
31	De préstamos y otras operaciones financieras en euros	96.605,32	135.516,62	137.177,42	137.177,42	0,00
310	Intereses	96.605,32	135.516,62	137.177,42	137.177,42	0,00
311	Gastos de formalización, modificación y cancelación	0,00	0,00	0,00	0,00	0,00
319	Otros gastos financieros de préstamos y otras operaciones financieras en euros	0,00	0,00	0,00	0,00	0,00
32	De Deuda Pública en moneda distinta del euro	0,00	0,00	0,00	0,00	0,00
320	Intereses	0,00	0,00	0,00	0,00	0,00
321	Gastos de emisión, modificación y cancelación	0,00	0,00	0,00	0,00	0,00
322	Diferencias de cambio	0,00	0,00	0,00	0,00	0,00

329	Otros gastos financieros de Deuda Pública en moneda distinta del euro	0,00	0,00	0,00	0,00	0,00
33	De préstamos y otras operaciones financieras en moneda distinta del euro	0,00	0,00	0,00	0,00	0,00
330	Intereses	0,00	0,00	0,00	0,00	0,00
331	Gastos de formalización, modificación y cancelación	0,00	0,00	0,00	0,00	0,00
332	Diferencias de cambio	0,00	0,00	0,00	0,00	0,00
339	Otros gastos financieros de préstamos y otras operaciones financieras en moneda distinta del euro	0,00	0,00	0,00	0,00	0,00
34	De depósitos, fianzas y otros	0,00	0,00	0,00	0,00	0,00
340	Intereses de depósitos	0,00	0,00	0,00	0,00	0,00
341	Intereses de fianzas	0,00	0,00	0,00	0,00	0,00
35	Intereses de demora y otros gastos financieros	40.100,00	40.100,00	38.379,20	38.379,20	1.044,36
352	Intereses de demora	40.000,00	40.000,00	31.943,01	31.943,01	1.014,36
353	Operaciones de intercambio financiero	0,00	0,00	0,00	0,00	0,00
357	Ejecución de avales	0,00	0,00	0,00	0,00	0,00
358	Intereses por operaciones de arrendamiento financiero (leasing)	0,00	0,00	0,00	0,00	0,00
359	Otros gastos financieros	100,00	100,00	6.436,19	6.436,19	30,00
4	TRANSFERENCIAS CORRIENTES	846.970,23	1.202.597,95	969.543,46	818.186,12	258.178,26
40	A la Administración General de la Entidad Local					
41	A Organismos Autónomos de la Entidad Local					
42	A la Administración del Estado	6.000,00	0,00	0,00	0,00	0,00
420	A la Administración General del Estado	0,00	0,00	0,00	0,00	0,00
421	A Organismos Autónomos y agencias del Estado	0,00	0,00	0,00	0,00	0,00
421.00	Al Servicio Público de Empleo Estatal	0,00	0,00	0,00	0,00	0,00
421.10	A otros organismos autónomos	0,00	0,00	0,00	0,00	0,00
422	A Fundaciones estatales	0,00	0,00	0,00	0,00	0,00
423	A sociedades mercantiles estatales, entidades públicas empresariales y otros organismos públicos	6.000,00	0,00	0,00	0,00	0,00
423.00	Subvenciones para fomento del empleo	0,00	0,00	0,00	0,00	0,00
423.10	Subvenciones para bonificación de intereses y primas de seguros	0,00	0,00	0,00	0,00	0,00
423.20	Subvenciones para reducir el precio a pagar por los consumidores	0,00	0,00	0,00	0,00	0,00
423.90	Otras subvenciones a sociedades mercantiles estatales, entidades públicas empresariales y otros organismos públicos	6.000,00	0,00	0,00	0,00	0,00
43	A la Seguridad Social	0,00	0,00	0,00	0,00	0,00
44	A entes públicos y sociedades mercantiles de la Entidad Local					
440	Subvenciones para fomento del empleo					
441	Subvenciones para bonificación de intereses y primas de seguros					
442	Subvenciones para reducir el precio a pagar por los consumidores					
449	Otras subvenciones a entes públicos y sociedades mercantiles de la Entidad Local					
45	A Comunidades Autónomas	0,00	0,00	0,00	0,00	0,00
450	A la Administración General de las Comunidades Autónomas	0,00	0,00	0,00	0,00	0,00
451	A Organismos Autónomos y agencias de las Comunidades Autónomas	0,00	0,00	0,00	0,00	0,00
452	A fundaciones de las Comunidades Autónomas	0,00	0,00	0,00	0,00	0,00
453	A sociedades mercantiles, entidades públicas empresariales y otros organismos públicos dependientes de las Comunidades Autónomas	0,00	0,00	0,00	0,00	0,00
453.00	Subvenciones para fomento del empleo	0,00	0,00	0,00	0,00	0,00
453.10	Subvenciones para bonificación de intereses y primas de seguros	0,00	0,00	0,00	0,00	0,00
453.20	Subvenciones para reducir el precio a pagar por los consumidores	0,00	0,00	0,00	0,00	0,00

453.90	Otras subvenciones a sociedades mercantiles, entidades públicas empresariales y otros organismos públicos dependientes de las Comunidades Autónomas	0,00	0,00	0,00	0,00	0,00
46	A Entidades Locales	283.470,40	518.455,80	518.815,84	452.174,96	114.808,75
461	A Diputaciones, Consejos o Cabildos insulares					
462	A Ayuntamientos	0,00	0,00	0,00	0,00	0,00
463	A Mancomunidades	271.470,40	271.470,40	273.998,69	207.357,81	109.650,43
464	A Áreas Metropolitanas					
465	A Comarcas					
466	A otras Entidades que agrupen municipios	0,00	0,00	0,00	0,00	0,00
467	A Consorcios	12.000,00	246.985,40	244.817,15	244.817,15	5.158,32
468	A Entidades Locales Menores					
47	A Empresas privadas	0,00	0,00	0,00	0,00	0,00
470	Subvenciones para fomento del empleo	0,00	0,00	0,00	0,00	0,00
471	Subvenciones para bonificación de intereses y primas de seguros	0,00	0,00	0,00	0,00	0,00
472	Subvenciones para reducir el precio a pagar por los consumidores	0,00	0,00	0,00	0,00	0,00
479	Otras subvenciones a Empresas privadas	0,00	0,00	0,00	0,00	0,00
48	A Familias e Instituciones sin fines de lucro	557.499,83	684.142,15	450.727,62	366.011,16	143.369,51
49	Al exterior	0,00	0,00	0,00	0,00	0,00
5	FONDO DE CONTINGENCIA Y OTROS IMPREVISTOS	128.200,00	0,00			
50	Dotación al Fondo de Contingencia de ejecución presupuestaria	128.200,00	0,00			
500	Fondo de Contingencia Art. 31 de la Ley Organica 2/2012, de Estabilidad Presupuestaria y Sostenibilidad Financiera	128.200,00	0,00			
501	Otros imprevistos	0,00	0,00			
	Total Gastos Corrientes	12.253.864,39	18.552.227,78	17.097.974,61	15.336.894,47	2.436.683,13

F.1.1.5 - Desglose de Gastos de Capital y Financieros

Unidad: euros

Desglose de los gastos de operaciones de capital y financieras		Ejercicio Corriente				Ejercicios cerrados
		Créditos iniciales	Créditos definitivos	Obligaciones Reconocidas Netas	Pagos Líquidos	Pagos Líquidos
6	INVERSIONES REALES	655.500,00	2.884.980,16	2.165.369,57	1.932.727,88	720.805,51
60	Inversión nueva en infraestructuras y bienes destinados al uso general	45.000,00	423.307,38	154.125,08	137.989,43	0,00
600	Inversiones en terrenos	0,00	0,00	0,00	0,00	0,00
609	Otras inversiones nuevas en infraestructuras y bienes destinados al uso general	45.000,00	423.307,38	154.125,08	137.989,43	0,00
61	Inversiones de reposición de infraestructuras y bienes destinados al uso general	20.000,00	1.637.402,08	1.368.496,54	1.205.992,99	253.100,91
610	Inversiones en terrenos	0,00	0,00	0,00	0,00	0,00
619	Otras inversiones de reposición en infraestructuras y bienes destinados al uso general	20.000,00	1.637.402,08	1.368.496,54	1.205.992,99	253.100,91
62	Inversión nueva asociada al funcionamiento operativo de los servicios	284.500,00	160.193,62	82.816,71	79.994,01	134.803,02
621	Terrenos y bienes naturales	0,00	0,00	0,00	0,00	0,00
622	Edificios y otras construcciones	130.000,00	136.946,05	59.728,38	59.728,38	0,00
623	Maquinaria, instalaciones técnicas y utillaje	85.500,00	9.790,00	9.790,00	9.790,00	15.565,63
624	Elementos de transporte	0,00	0,00	0,00	0,00	17.200,00
625	Mobiliario	26.000,00	968,00	968,00	968,00	0,79
626	Equipos para procesos de información	40.000,00	12.489,57	12.330,33	9.507,63	102.036,60
627	Proyectos complejos	0,00	0,00	0,00	0,00	0,00
629	Otras inversiones nuevas asociadas al funcionamiento operativo de los servicios	3.000,00	0,00	0,00	0,00	0,00
63	Inversión de reposición asociada al funcionamiento operativo de los servicios	278.000,00	662.450,74	558.304,90	508.751,45	327.913,19
631	Terrenos y bienes naturales	0,00	0,00	0,00	0,00	0,00
632	Edificios y otras construcciones	50.000,00	16.032,50	16.032,50	12.841,73	37.662,53
633	Maquinaria, instalaciones técnicas y utillaje	0,00	0,00	0,00	0,00	0,00
634	Elementos de transporte	0,00	0,00	0,00	0,00	0,00
635	Mobiliario	0,00	0,00	0,00	0,00	0,00
636	Equipos para procesos de información	20.000,00	0,00	0,00	0,00	0,00
637	Proyectos complejos	0,00	0,00	0,00	0,00	0,00
639	Otras inversiones de reposición asociadas al funcionamiento operativo de los servicios	208.000,00	646.418,24	542.272,40	495.909,72	290.250,66
64	Gastos en inversiones de carácter inmaterial	8.000,00	1.626,34	1.626,34	0,00	4.988,39
640	Gastos en inversiones de carácter inmaterial	0,00	0,00	0,00	0,00	0,00
641	Gastos en aplicaciones informáticas	8.000,00	1.626,34	1.626,34	0,00	4.988,39
648	Cuotas netas de intereses por operaciones de arrendamiento financiero (leasing)	0,00	0,00	0,00	0,00	0,00
65	Inversiones gestionadas para otros entes públicos	0,00	0,00	0,00	0,00	0,00
650	Gastos en inversiones gestionadas para otros entes públicos	0,00	0,00	0,00	0,00	0,00
68	Gastos en inversiones de bienes patrimoniales	20.000,00	0,00	0,00	0,00	0,00
681	Terrenos y bienes naturales	0,00	0,00	0,00	0,00	0,00
682	Edificios y otras construcciones	0,00	0,00	0,00	0,00	0,00
689	Otros gastos en inversiones de bienes patrimoniales	20.000,00	0,00	0,00	0,00	0,00
69	Inversiones en bienes comunales	0,00	0,00	0,00	0,00	0,00

690	Terrenos y bienes naturales	0,00	0,00	0,00	0,00	0,00
692	Inversión en infraestructuras	0,00	0,00	0,00	0,00	0,00
7	TRANSFERENCIAS DE CAPITAL	20.000,00	0,00	0,00	0,00	20.476,61
70	A la Administración General de la Entidad Local					
71	A Organismos Autónomos de la Entidad Local					
72	A la Administración del Estado	0,00	0,00	0,00	0,00	0,00
720	A la Administración General del Estado	0,00	0,00	0,00	0,00	0,00
721	A Organismos Autónomos y agencias	0,00	0,00	0,00	0,00	0,00
721.00	Al Servicio Público de Empleo Estatal	0,00	0,00	0,00	0,00	0,00
721.09	A otros organismos autónomos	0,00	0,00	0,00	0,00	0,00
722	A fundaciones estatales	0,00	0,00	0,00	0,00	0,00
723	A sociedades mercantiles estatales, entidades públicas empresariales y otros organismos públicos	0,00	0,00	0,00	0,00	0,00
73	A la Seguridad Social	0,00	0,00	0,00	0,00	0,00
74	A entes públicos y sociedades mercantiles de la Entidad local					
75	A Comunidades Autónomas	0,00	0,00	0,00	0,00	0,00
750	A la Administración General de las Comunidades Autónomas	0,00	0,00	0,00	0,00	0,00
751	A Organismos Autónomos y agencias de las Comunidades Autónomas	0,00	0,00	0,00	0,00	0,00
752	A fundaciones de las Comunidades Autónomas	0,00	0,00	0,00	0,00	0,00
753	A sociedades mercantiles, entidades públicas empresariales y otros organismos públicos dependientes de las Comunidades Autónomas	0,00	0,00	0,00	0,00	0,00
76	A Entidades Locales	20.000,00	0,00	0,00	0,00	20.476,61
761	A Diputaciones, Consejos o Cabildos					
762	A Ayuntamientos	0,00	0,00	0,00	0,00	0,00
763	A Mancomunidades	20.000,00	0,00	0,00	0,00	20.476,61
764	A Áreas Metropolitanas					
765	A Comarcas					
766	A Entidades que agrupen Municipios	0,00	0,00	0,00	0,00	0,00
767	A Consorcios	0,00	0,00	0,00	0,00	0,00
768	A Entidades Locales Menores					
77	A empresas privadas	0,00	0,00	0,00	0,00	0,00
78	A familias e instituciones sin fines de lucro	0,00	0,00	0,00	0,00	0,00
79	Al exterior	0,00	0,00	0,00	0,00	0,00
8	ACTIVOS FINANCIEROS	10.000,00	11.782,34	11.782,34	11.782,34	0,00
80	Adquisición de deuda del sector público	0,00	0,00	0,00	0,00	0,00
800	Adquisición de deuda del sector público a corto plazo	0,00	0,00	0,00	0,00	0,00
800.00	Al Estado	0,00	0,00	0,00	0,00	0,00
800.10	A Comunidades Autónomas	0,00	0,00	0,00	0,00	0,00
800.20	A Entidades locales	0,00	0,00	0,00	0,00	0,00
800.90	A otros subsectores	0,00	0,00	0,00	0,00	0,00
801	Adquisición de deuda del sector público a largo plazo	0,00	0,00	0,00	0,00	0,00
801.00	Al Estado	0,00	0,00	0,00	0,00	0,00
801.10	A Comunidades Autónomas	0,00	0,00	0,00	0,00	0,00
801.20	A Entidades locales	0,00	0,00	0,00	0,00	0,00
801.90	A otros subsectores	0,00	0,00	0,00	0,00	0,00
81	Adquisición de Obligaciones y Bonos fuera del sector público	0,00	0,00	0,00	0,00	0,00

810	Adquisición de obligaciones y bonos fuera del sector público a corto plazo. Desarrollo por sectores	0,00	0,00	0,00	0,00	0,00
811	Adquisición de obligaciones y bonos fuera del sector público a largo plazo. Desarrollo por sectores	0,00	0,00	0,00	0,00	0,00
82	Concesión préstamos al sector público	0,00	0,00	0,00	0,00	0,00
820	Préstamos a corto plazo	0,00	0,00	0,00	0,00	0,00
820.00	Al Estado	0,00	0,00	0,00	0,00	0,00
820.10	A Comunidades Autónomas	0,00	0,00	0,00	0,00	0,00
820.20	A Entidades locales	0,00	0,00	0,00	0,00	0,00
820.90	A otros subsectores	0,00	0,00	0,00	0,00	0,00
821	Préstamos a largo plazo	0,00	0,00	0,00	0,00	0,00
821.00	Al Estado	0,00	0,00	0,00	0,00	0,00
821.10	A Comunidades Autónomas	0,00	0,00	0,00	0,00	0,00
821.20	A Entidades locales	0,00	0,00	0,00	0,00	0,00
821.90	A otros subsectores	0,00	0,00	0,00	0,00	0,00
83	Concesión de préstamos fuera del sector público	10.000,00	11.782,34	11.782,34	11.782,34	0,00
830	Préstamos a corto plazo. Desarrollo por sectores	10.000,00	11.782,34	11.782,34	11.782,34	0,00
831	Préstamos a largo plazo. Desarrollo por sectores	0,00	0,00	0,00	0,00	0,00
84	Constitución de depósitos y fianzas	0,00	0,00	0,00	0,00	0,00
840	Depósitos	0,00	0,00	0,00	0,00	0,00
840.00	A corto plazo	0,00	0,00	0,00	0,00	0,00
840.10	A largo plazo	0,00	0,00	0,00	0,00	0,00
841	Fianzas	0,00	0,00	0,00	0,00	0,00
841.00	A corto plazo	0,00	0,00	0,00	0,00	0,00
841.10	A largo plazo	0,00	0,00	0,00	0,00	0,00
85	Adquisición de acciones y participaciones del sector público	0,00	0,00	0,00	0,00	0,00
850	Adquisición de acciones y participaciones del sector público	0,00	0,00	0,00	0,00	0,00
850.10	Adquisición de acciones y participaciones para compensar pérdidas	0,00	0,00	0,00	0,00	0,00
850.20	Adquisición de acciones y participaciones para financiar inversiones no rentables	0,00	0,00	0,00	0,00	0,00
850.90	Resto de adquisiciones de acciones dentro del sector público	0,00	0,00	0,00	0,00	0,00
86	Adquisición de acciones y participaciones fuera del sector público	0,00	0,00	0,00	0,00	0,00
860	Adquisición de acciones y participaciones fuera del sector público	0,00	0,00	0,00	0,00	0,00
860.10	De empresas nacionales	0,00	0,00	0,00	0,00	0,00
860.20	De empresas de la Unión Europea	0,00	0,00	0,00	0,00	0,00
860.90	De otras empresas	0,00	0,00	0,00	0,00	0,00
87	Aportaciones patrimoniales	0,00	0,00	0,00	0,00	0,00
870	Aportaciones a fundaciones	0,00	0,00	0,00	0,00	0,00
871	Aportaciones a consorcios	0,00	0,00	0,00	0,00	0,00
872	Aportaciones a otros entes	0,00	0,00	0,00	0,00	0,00
872.10	Aportaciones para compensar pérdidas	0,00	0,00	0,00	0,00	0,00
872.20	Aportaciones para financiar inversiones no rentables	0,00	0,00	0,00	0,00	0,00
872.90	Resto de aportaciones	0,00	0,00	0,00	0,00	0,00
9	PASIVOS FINANCIEROS	506.413,20	487.501,90	487.501,90	487.501,90	0,00
90	Amortización de Deuda Pública en euros	0,00	0,00	0,00	0,00	0,00
900	Amortización de Deuda Pública en euros a corto plazo	0,00	0,00	0,00	0,00	0,00
901	Amortización de Deuda Pública en euros a largo plazo	0,00	0,00	0,00	0,00	0,00
91	Amortización de préstamos y de operaciones en euros	506.413,20	487.501,90	487.501,90	487.501,90	0,00

910	Amortización de préstamos a corto plazo de entes del sector público	0,00	0,00	0,00	0,00	0,00
911	Amortización de préstamos a largo plazo de entes del sector público	0,00	0,00	0,00	0,00	0,00
912	Amortización de préstamos a corto plazo de entes de fuera del sector Público	0,00	0,00	0,00	0,00	0,00
913	Amortización de préstamos a largo plazo de entes de fuera del sector público	506.413,20	487.501,90	487.501,90	487.501,90	0,00
92	Amortización de Deuda Pública en moneda distinta del euro	0,00	0,00	0,00	0,00	0,00
920	Amortización de Deuda Pública en moneda distinta del euro a corto plazo	0,00	0,00	0,00	0,00	0,00
921	Amortización de Deuda Pública en moneda distinta del euro a largo plazo	0,00	0,00	0,00	0,00	0,00
93	Amortización de préstamos en moneda distinta del euro	0,00	0,00	0,00	0,00	0,00
930	Amortización de préstamos en moneda distinta del euro a corto plazo	0,00	0,00	0,00	0,00	0,00
931	Amortización de préstamos en moneda distinta del euro a largo plazo	0,00	0,00	0,00	0,00	0,00
94	Devolución de depósitos y fianzas	0,00	0,00	0,00	0,00	0,00
940	Devolución de depósitos	0,00	0,00	0,00	0,00	0,00
941	Devolución de fianzas	0,00	0,00	0,00	0,00	0,00
	Total Gastos de Capital y Financieros	1.191.913,20	3.384.264,40	2.664.653,81	2.432.012,12	741.282,12

F.1.1.6 - Clasificación por Programas

Unidad: euros

Clasificación de los gastos por programas		1: GASTOS DE PERSONAL	2: GASTOS CORRIENTES EN BIENES Y SERVICIOS	3: GASTOS FINANCIEROS	4: TRANSFERENCIAS CORRIENTES	5: FONDO DE CONTINGENCIA Y OTROS IMPREVISTOS	6: INVERSIONES REALES	7: TRANSFERENCIAS DE CAPITAL	8: ACTIVOS FINANCIEROS	9: PASIVOS FINANCIEROS	TOTAL PROGRAMA
0	DEUDA PUBLICA	0,00	0,00	175.456,62	0,00		0,00	0,00	0,00	487.501,90	662.958,52
01	Deuda Pública	0,00	0,00	175.456,62	0,00		0,00	0,00	0,00	487.501,90	662.958,52
011	Deuda Pública	0,00	0,00	175.456,62	0,00		0,00	0,00	0,00	487.501,90	662.958,52
1	SERVICIOS PÚBLICOS BÁSICOS	3.931.210,61	3.205.240,95	0,00	264.098,72		1.856.127,45	0,00	0,00	0,00	9.256.677,73
13	Seguridad y movilidad ciudadana	1.658.698,62	77.486,24	0,00	237.985,40		0,00	0,00	0,00	0,00	1.974.170,26
130	Administración General de la Seguridad y Protección Civil	0,00	0,00	0,00	0,00		0,00	0,00	0,00	0,00	0,00
132	Seguridad y Orden Público	1.658.698,62	77.486,24	0,00	0,00		0,00	0,00	0,00	0,00	1.736.184,86
133	Ordenación del tráfico y del estacionamiento	0,00	0,00	0,00	0,00		0,00	0,00	0,00	0,00	0,00
134	Movilidad urbana	0,00	0,00	0,00	0,00		0,00	0,00	0,00	0,00	0,00
135	Protección civil	0,00	0,00	0,00	3.000,00		0,00	0,00	0,00	0,00	3.000,00
136	Servicio de extinción de incendios	0,00	0,00	0,00	234.985,40		0,00	0,00	0,00	0,00	234.985,40
15	Vivienda y urbanismo	1.067.947,40	1.364.811,09	0,00	26.113,32		1.703.934,93	0,00	0,00	0,00	4.162.806,74
150	Administración General de Vivienda y urbanismo	694.293,12	112.427,20	0,00	26.113,32		8.303,38	0,00	0,00	0,00	841.137,02
151	Urbanismo: planeamiento, gestión, ejecución y disciplina urbanística	298.867,79	905.584,45	0,00	0,00		10.758,00	0,00	0,00	0,00	1.215.210,24
152	Vivienda	0,00	0,00	0,00	0,00		16.032,50	0,00	0,00	0,00	16.032,50
1521	Promoción y gestión de vivienda de protección pública	0,00	0,00	0,00	0,00		0,00	0,00	0,00	0,00	0,00
1522	Conservación y rehabilitación de la edificación	0,00	0,00	0,00	0,00		16.032,50	0,00	0,00	0,00	16.032,50
153	Vías públicas	74.786,49	346.799,44	0,00	0,00		1.668.841,05	0,00	0,00	0,00	2.090.426,98
1531	Acceso a los núcleos de población	74.786,49	346.799,44	0,00	0,00		1.668.841,05	0,00	0,00	0,00	2.090.426,98
1532	Pavimentación de vías públicas	0,00	0,00	0,00	0,00		0,00	0,00	0,00	0,00	0,00
16	Bienestar comunitario	1.115.068,57	1.567.945,72	0,00	0,00		127.630,73	0,00	0,00	0,00	2.810.645,02
160	Alcantarillado	0,00	62.518,43	0,00	0,00		127.630,73	0,00	0,00	0,00	190.149,16
161	Abastecimiento domiciliario de agua potable	0,00	0,00	0,00	0,00		0,00	0,00	0,00	0,00	0,00
162	Recogida, gestión y tratamiento de residuos	454.256,18	766.364,86	0,00	0,00		0,00	0,00	0,00	0,00	1.220.621,04
1621	Recogida de residuos	363.075,19	197.230,01	0,00	0,00		0,00	0,00	0,00	0,00	560.305,20
1622	Gestión de residuos sólidos urbanos	91.180,99	134.511,42	0,00	0,00		0,00	0,00	0,00	0,00	225.692,41
1623	Tratamiento de residuos	0,00	434.623,43	0,00	0,00		0,00	0,00	0,00	0,00	434.623,43
163	Limpieza viaria	660.812,39	68.187,05	0,00	0,00		0,00	0,00	0,00	0,00	728.999,44
164	Cementerios y servicios funerarios	0,00	25.738,55	0,00	0,00		0,00	0,00	0,00	0,00	25.738,55
165	Alumbrado público	0,00	645.136,83	0,00	0,00		0,00	0,00	0,00	0,00	645.136,83
17	Medio ambiente	89.496,02	194.997,90	0,00	0,00		24.561,79	0,00	0,00	0,00	309.055,71
170	Administración general del medio ambiente	0,00	0,00	0,00	0,00		0,00	0,00	0,00	0,00	0,00
171	Parques y jardines	89.496,02	194.997,90	0,00	0,00		24.561,79	0,00	0,00	0,00	309.055,71
172	Protección y mejora del medio ambiente	0,00	0,00	0,00	0,00		0,00	0,00	0,00	0,00	0,00
1721	Protección contra la contaminación acústica, lumínica y atmosférica en las zonas urbanas	0,00	0,00	0,00	0,00		0,00	0,00	0,00	0,00	0,00

2	ACTUACIONES DE PROTECCIÓN Y PROMOCIÓN SOCIAL	655.127,47	660.133,42	0,00	317.137,77		0,00	0,00	0,00	0,00	1.632.398,66
21	Pensiones	0,00	0,00	0,00	0,00		0,00	0,00	0,00	0,00	0,00
211	Pensiones	0,00	0,00	0,00	0,00		0,00	0,00	0,00	0,00	0,00
22	Otras prestaciones económicas a favor de empleados	0,00	0,00	0,00	0,00		0,00	0,00	0,00	0,00	0,00
221	Otras prestaciones económicas a favor de empleados	0,00	0,00	0,00	0,00		0,00	0,00	0,00	0,00	0,00
23	Servicios Sociales y promoción social	164.338,15	653.652,89	0,00	317.137,77		0,00	0,00	0,00	0,00	1.135.128,81
231	Asistencia social primaria	164.338,15	653.652,89	0,00	317.137,77		0,00	0,00	0,00	0,00	1.135.128,81
24	Fomento del Empleo	490.789,32	6.480,53	0,00	0,00		0,00	0,00	0,00	0,00	497.269,85
241	Fomento del Empleo	490.789,32	6.480,53	0,00	0,00		0,00	0,00	0,00	0,00	497.269,85
3	PRODUCCIÓN DE BIENES PÚBLICOS DE CARÁCTER PREFERENTE	621.631,85	3.367.216,18	0,00	273.521,00		113.203,69	0,00	0,00	0,00	4.375.572,72
31	Sanidad	0,00	4.626,88	0,00	0,00		0,00	0,00	0,00	0,00	4.626,88
311	Protección de la salubridad pública	0,00	4.626,88	0,00	0,00		0,00	0,00	0,00	0,00	4.626,88
312	Hospitales, servicios asistenciales y centros de salud	0,00	0,00	0,00	0,00		0,00	0,00	0,00	0,00	0,00
32	Educación	135.400,25	392.513,46	0,00	9.620,00		27.552,81	0,00	0,00	0,00	565.086,52
320	Administración general de educación	135.400,25	392.513,46	0,00	9.620,00		27.552,81	0,00	0,00	0,00	565.086,52
321	Creación de Centros docentes de enseñanza preescolar y primaria	0,00	0,00	0,00	0,00		0,00	0,00	0,00	0,00	0,00
322	Creación de Centros docentes de enseñanza secundaria	0,00	0,00	0,00	0,00		0,00	0,00	0,00	0,00	0,00
323	Funcionamiento de Centros docentes de enseñanza preescolar y primaria y educación especial	0,00	0,00	0,00	0,00		0,00	0,00	0,00	0,00	0,00
324	Funcionamiento de Centros docentes de enseñanza secundaria	0,00	0,00	0,00	0,00		0,00	0,00	0,00	0,00	0,00
325	Vigilancia del cumplimiento de la escolaridad obligatoria	0,00	0,00	0,00	0,00		0,00	0,00	0,00	0,00	0,00
326	Servicios complementarios de educación	0,00	0,00	0,00	0,00		0,00	0,00	0,00	0,00	0,00
327	Fomento de la convivencia ciudadana	0,00	0,00	0,00	0,00		0,00	0,00	0,00	0,00	0,00
33	Cultura	304.562,54	1.888.684,63	0,00	195.901,00		56.874,99	0,00	0,00	0,00	2.446.023,16
330	Administración General de Cultura	54.284,57	0,00	0,00	0,00		0,00	0,00	0,00	0,00	54.284,57
332	Bibliotecas y Archivos	108.874,25	14.128,11	0,00	0,00		0,00	0,00	0,00	0,00	123.002,36
3321	Bibliotecas Públicas	108.874,25	14.128,11	0,00	0,00		0,00	0,00	0,00	0,00	123.002,36
3322	Archivos	0,00	0,00	0,00	0,00		0,00	0,00	0,00	0,00	0,00
333	Equipamientos culturales y museos	0,00	0,00	0,00	0,00		0,00	0,00	0,00	0,00	0,00
334	Promoción cultural	0,00	965.563,77	0,00	155.900,00		0,00	0,00	0,00	0,00	1.121.463,77
336	Protección y gestión del Patrimonio Histórico-Artístico	46.955,85	101.104,10	0,00	0,00		56.874,99	0,00	0,00	0,00	204.934,94
337	Instalaciones del ocupación del tiempo libre	94.447,87	82.189,02	0,00	6.000,00		0,00	0,00	0,00	0,00	182.636,89
338	Fiestas populares y festejos	0,00	725.699,63	0,00	34.001,00		0,00	0,00	0,00	0,00	759.700,63
34	Deporte	181.669,06	1.081.391,21	0,00	68.000,00		28.775,89	0,00	0,00	0,00	1.359.836,16
340	Administración General de Deportes	88.435,79	0,00	0,00	0,00		0,00	0,00	0,00	0,00	88.435,79
341	Promoción y fomento del deporte	0,00	83.575,06	0,00	68.000,00		0,00	0,00	0,00	0,00	151.575,06
342	Instalaciones deportivas	93.233,27	997.816,15	0,00	0,00		28.775,89	0,00	0,00	0,00	1.119.825,31
4	ACTUACIONES DE CARÁCTER ECONÓMICO	174.516,88	230.653,30	0,00	95.795,97		182.081,76	0,00	0,00	0,00	683.047,91
41	Agricultura, Ganadería y Pesca	0,00	0,00	0,00	35.231,58		0,00	0,00	0,00	0,00	35.231,58
410	Administración General de Agricultura, Ganadería y Pesca	0,00	0,00	0,00	0,00		0,00	0,00	0,00	0,00	0,00
412	Mejora de las estructuras agropecuarias y de los sistemas productivos	0,00	0,00	0,00	0,00		0,00	0,00	0,00	0,00	0,00
414	Desarrollo rural	0,00	0,00	0,00	35.231,58		0,00	0,00	0,00	0,00	35.231,58
415	Protección y desarrollo de los recursos pesqueros	0,00	0,00	0,00	0,00		0,00	0,00	0,00	0,00	0,00
419	Otras actuaciones en agricultura, ganadería y pesca	0,00	0,00	0,00	0,00		0,00	0,00	0,00	0,00	0,00

42	Industria y energía	0,00	0,00	0,00	0,00		0,00	0,00	0,00	0,00	0,00
420	Administración General de Industria y energía	0,00	0,00	0,00	0,00		0,00	0,00	0,00	0,00	0,00
422	Industria	0,00	0,00	0,00	0,00		0,00	0,00	0,00	0,00	0,00
423	Minería	0,00	0,00	0,00	0,00		0,00	0,00	0,00	0,00	0,00
425	Energía	0,00	0,00	0,00	0,00		0,00	0,00	0,00	0,00	0,00
43	Comercio, turismo y pequeñas y medianas empresas	174.516,88	230.653,29	0,00	60.564,39		64.822,04	0,00	0,00	0,00	530.556,60
430	Administración General de Comercio, turismo y pequeñas y medianas empresas	0,00	0,00	0,00	0,00		0,00	0,00	0,00	0,00	0,00
431	Comercio	0,00	0,00	0,00	7.600,00		0,00	0,00	0,00	0,00	7.600,00
4311	Ferias	0,00	0,00	0,00	0,00		0,00	0,00	0,00	0,00	0,00
4312	Mercados, Abastos y Lonjas	0,00	0,00	0,00	7.600,00		0,00	0,00	0,00	0,00	7.600,00
4313	Comercio Ambulante	0,00	0,00	0,00	0,00		0,00	0,00	0,00	0,00	0,00
432	Información y promoción turística	174.516,88	230.653,29	0,00	52.964,39		64.822,04	0,00	0,00	0,00	522.956,60
433	Desarrollo empresarial	0,00	0,00	0,00	0,00		0,00	0,00	0,00	0,00	0,00
439	Otras actuaciones sectoriales	0,00	0,00	0,00	0,00		0,00	0,00	0,00	0,00	0,00
44	Transporte público	0,00	0,00	0,00	0,00		0,00	0,00	0,00	0,00	0,00
440	Administración general del transporte	0,00	0,00	0,00	0,00		0,00	0,00	0,00	0,00	0,00
441	Transporte de viajeros	0,00	0,00	0,00	0,00		0,00	0,00	0,00	0,00	0,00
4411	Transporte colectivo urbano de viajeros	0,00	0,00	0,00	0,00		0,00	0,00	0,00	0,00	0,00
4412	Otro transporte de viajeros	0,00	0,00	0,00	0,00		0,00	0,00	0,00	0,00	0,00
442	Infraestructuras del transporte	0,00	0,00	0,00	0,00		0,00	0,00	0,00	0,00	0,00
443	Transporte de mercancías	0,00	0,00	0,00	0,00		0,00	0,00	0,00	0,00	0,00
45	Infraestructuras	0,00	0,00	0,00	0,00		117.259,72	0,00	0,00	0,00	117.259,72
450	Administración General de Infraestructuras	0,00	0,00	0,00	0,00		0,00	0,00	0,00	0,00	0,00
452	Recursos Hidráulicos	0,00	0,00	0,00	0,00		0,00	0,00	0,00	0,00	0,00
453	Carreteras	0,00	0,00	0,00	0,00		0,00	0,00	0,00	0,00	0,00
454	Caminos vecinales	0,00	0,00	0,00	0,00		117.259,72	0,00	0,00	0,00	117.259,72
459	Otras infraestructuras	0,00	0,00	0,00	0,00		0,00	0,00	0,00	0,00	0,00
46	Investigación, desarrollo e innovación	0,00	0,00	0,00	0,00		0,00	0,00	0,00	0,00	0,00
462	Investigación y estudios relacionados con los servicios públicos	0,00	0,00	0,00	0,00		0,00	0,00	0,00	0,00	0,00
463	Investigación científica, técnica y aplicada	0,00	0,00	0,00	0,00		0,00	0,00	0,00	0,00	0,00
49	Otras actuaciones de carácter económico	0,00	0,01	0,00	0,00		0,00	0,00	0,00	0,00	0,01
491	Sociedad de la información	0,00	0,00	0,00	0,00		0,00	0,00	0,00	0,00	0,00
492	Gestión del conocimiento	0,00	0,00	0,00	0,00		0,00	0,00	0,00	0,00	0,00
493	Protección de consumidores y usuarios	0,00	0,01	0,00	0,00		0,00	0,00	0,00	0,00	0,01
9	ACTUACIONES DE CARÁCTER GENERAL	1.757.467,09	1.349.676,78	100,00	18.990,00		13.956,67	0,00	11.782,34	0,00	3.151.972,88
91	Órganos de gobierno	257.959,80	114.884,92	0,00	12.990,00		0,00	0,00	0,00	0,00	385.834,72
912	Órganos de gobierno	257.959,80	114.884,92	0,00	12.990,00		0,00	0,00	0,00	0,00	385.834,72
92	Servicios de carácter general	1.209.248,83	342.936,40	0,00	6.000,00		13.956,67	0,00	11.782,34	0,00	1.583.924,24
920	Administración General	1.209.248,83	342.936,40	0,00	0,00		13.956,67	0,00	11.782,34	0,00	1.577.924,24
922	Coordinación y organización institucional de las entidades locales	0,00	0,00	0,00	0,00		0,00	0,00	0,00	0,00	0,00
923	Información básica y estadística	0,00	0,00	0,00	0,00		0,00	0,00	0,00	0,00	0,00
9231	Gestión del Padrón Municipal de Habitantes	0,00	0,00	0,00	0,00		0,00	0,00	0,00	0,00	0,00
924	Participación ciudadana	0,00	0,00	0,00	6.000,00		0,00	0,00	0,00	0,00	6.000,00
925	Atención a los ciudadanos	0,00	0,00	0,00	0,00		0,00	0,00	0,00	0,00	0,00

926	Comunicaciones internas	0,00	0,00	0,00	0,00		0,00	0,00	0,00	0,00	0,00
929	Imprevistos, situaciones transitorias y contingencias de ejecución	0,00	0,00	0,00	0,00		0,00	0,00	0,00	0,00	0,00
93	Administración financiera y tributaria	290.258,46	891.855,46	100,00	0,00		0,00	0,00	0,00	0,00	1.182.213,92
931	Política económica y fiscal	142.758,71	0,00	0,00	0,00		0,00	0,00	0,00	0,00	142.758,71
932	Gestión del sistema tributario	0,00	0,00	0,00	0,00		0,00	0,00	0,00	0,00	0,00
933	Gestión del patrimonio	0,00	0,00	0,00	0,00		0,00	0,00	0,00	0,00	0,00
934	Gestión de la deuda y de la tesorería	147.499,75	891.855,46	100,00	0,00		0,00	0,00	0,00	0,00	1.039.455,21
94	Transferencias a otras Administraciones Públicas	0,00	0,00	0,00	0,00		0,00	0,00	0,00	0,00	0,00
941	Transferencias a Comunidades Autónomas	0,00	0,00	0,00	0,00		0,00	0,00	0,00	0,00	0,00
942	Transferencias a Entidades Locales territoriales	0,00	0,00	0,00	0,00		0,00	0,00	0,00	0,00	0,00
943	Transferencias a otras Entidades Locales	0,00	0,00	0,00	0,00		0,00	0,00	0,00	0,00	0,00
944	Transferencias a la Administración General del Estado	0,00	0,00	0,00	0,00		0,00	0,00	0,00	0,00	0,00
	TOTAL PRESUPUESTO DE GASTOS	7.139.953,90	8.812.920,63	175.556,62	969.543,46		2.165.369,57	0,00	11.782,34	487.501,90	19.762.628,42

F.1.1.7 - Desglose de Transferencias

Unidad: euros

Artículos o conceptos	Área o Política de Gestión	Importe en Euros
467 - A Consorcios	136 - Servicio de extinción de incendios	234.985,40
463 - A Mancomunidades	231 - Asistencia social primaria	223.259,30
467 - A Consorcios	414 - Desarrollo rural	9.831,75
463 - A Mancomunidades	432 - Información y promoción turística	50.739,39

F.1.1.7.B - Detalle económico y por grupos de programas de las transferencias de la Entidad Local a sus entidades dependientes y vinculadas

Unidad: euros

Artículos o conceptos	Área o Política de Gestión	Importe en Euros
467b - A Consorcios no dependientes de la Entidad Local clasificados como AP	414 - Desarrollo rural	9.831,75
48c - Resto importes a "Familias e ISF"	150 - Administración General de Vivienda y urbanismo	26.113,32
48c - Resto importes a "Familias e ISF"	231 - Asistencia social primaria	93.878,47
48c - Resto importes a "Familias e ISF"	320 - Administración general de educación	9.620,00
48c - Resto importes a "Familias e ISF"	334 - Promoción cultural	155.900,00
48c - Resto importes a "Familias e ISF"	337 - Instalaciones de ocupación del tiempo libre	6.000,00
48c - Resto importes a "Familias e ISF"	338 - Fiestas populares y festejos	34.001,00
48c - Resto importes a "Familias e ISF"	341 - Promoción y fomento del deporte.	68.000,00
48c - Resto importes a "Familias e ISF"	414 - Desarrollo rural	25.399,83
48c - Resto importes a "Familias e ISF"	4312 - Mercados, abastos y lonjas	7.600,00
48c - Resto importes a "Familias e ISF"	432 - Información y promoción turística	2.225,00
48c - Resto importes a "Familias e ISF"	912 - Órganos de gobierno	12.990,00
48c - Resto importes a "Familias e ISF"	924 - Participación ciudadana	6.000,00
467b - A Consorcios no dependientes de la Entidad Local clasificados como AP	136 - Servicio de extinción de incendios	234.985,40
48c - Resto importes a "Familias e ISF"	135 - Protección civil	3.000,00

F.1.1.8 - Remanente de Tesorería. Comunicación ejecución trimestral

Unidad: euros

Código			Confirm. importe cero (*)
R29t	1.(+) FONDOS LÍQUIDOS	1.471.268,03	
R09t	2.(+) TOTAL DERECHOS PENDIENTES DE COBRO	11.890.139,94	
R01	(+) Del Presupuesto corriente	2.564.907,58	
R02	(+) De Presupuestos cerrados	9.320.844,46	
R04	(+) De Otras operaciones no presupuestarias	4.387,90	
R19t	3.(-) TOTAL OBLIGACIONES PENDIENTES DE PAGO	3.212.205,16	
R11	(+) Del Presupuesto corriente	1.993.721,83	
R12	(+) De Presupuestos cerrados	184.940,42	
R15	(+) De Operaciones no presupuestarias	1.033.542,91	
R89t	4.(+) PARTIDAS PENDIENTES DE APLICACIÓN	-794.736,78	
R06	(-) Cobros realizados pendientes de aplicación definitiva	2.623.779,45	
R16	(+) Pagos realizados pendientes de aplicación definitiva	1.829.042,67	
R39t	I. REMANENTE DE TESORERÍA TOTAL (1+2-3+4)	9.354.466,03	
R41	II. Saldos de dudoso cobro	6.736.585,95	No
R42	III. Exceso de financiación afectada	928.039,92	No
R49t	IV. REMANENTE DE TESORERÍA PARA GASTOS GENERALES (I-II-III)	1.689.840,16	
R59t	V. Saldo de obligaciones pendientes de aplicar al Presupuesto a final de período (1)	396.154,14	No
R69t	VI. Saldo de acreedores por devolución de ingresos a final de periodo	257.309,94	No
R79t	VII. REMANENTE DE TESORERÍA PARA GASTOS GENERALES AJUSTADO(IV-V-VI)	1.036.376,08	

(*) Si el importe a reflejar es cero, marcar en este campo para confirmar.

(1) Este importe se corresponde con el saldo de la cuenta 4131 "Acreedores por operaciones devengadas" introducida por la Orden HAC/1364/2018, de 12 de diciembre, por la que se modifican los planes de cuentas locales anexos a las instrucciones de los modelos normal y simplificado de contabilidad local. En el caso de que no se realice la subdivisión de la cuenta 413 "Acreedores por operaciones devengadas" entre la 4130 y 4131 en este apartado sólo se contabilizará la parte de la cuenta 413 que equivale a la 4131

En cumplimiento del artículo 193 bis del Texto refundido de la Ley de Haciendas Locales(TRLHL) se comunica el criterio adoptado en la determinación de los derechos de difícil imposible recaudación (**)

Criterio (2)	Los porcentajes aplicados son los mínimos fijados en el artículo 193 bis del TRLRHL.
--------------	--

Observaciones de la Intervención a la información que se comunica

(**) Como regla general, los derechos pendientes de cobro que correspondan a derechos de otras Administraciones Públicas o bien, estén garantizados, no habrían de ser objeto de provisión por dudoso cobro en tanto que no cabe esperar la insolvencia del

(2) Es obligatorio seleccionar un criterio

F.1.1.9 - Calendario y Presupuesto de Tesorería

Unidad: euros

Concepto	Recaudación/Pagos reales		
	Recaudación/Pagos acumulada hasta el 31/12/2023		
	Corriente	Cerrados	Total (1)
Fondos líquidos al inicio del periodo (1)			340.376,19
Cobros presupuestarios	17.258.614,56	2.429.449,45	19.688.064,01
1. Impuestos directos	4.454.114,81	1.621.342,97	6.075.457,78
2. Impuestos indirectos	148.893,06	67.075,03	215.968,09
3. Tasas y otros ingresos	1.904.824,47	552.296,36	2.457.120,83
4. Transferencias corrientes	6.221.719,66	78.384,71	6.300.104,37
5. Ingresos patrimoniales	13.229,00	2.700,00	15.929,00
6. Enajenación de inversiones reales	1.210,00	0,00	1.210,00
7. Transferencias de capital	794.078,21	101.612,54	895.690,75
8. Activos financieros	5.838,44	6.037,84	11.876,28
9. Pasivos financieros	3.714.706,91	0,00	3.714.706,91
Cobros no presupuestarios	14.160.849,58	1.006.593,41	15.167.442,99
Cobros realizados pendientes de aplicación definitiva	2.186.859,09	436.920,36	2.623.779,45
Pagos Presupuestarios	17.768.906,59	3.177.965,25	20.946.871,84
1. Gastos de personal	7.139.953,90	496,85	7.140.450,75
2. Gastos en bienes corrientes y servicios	7.203.197,83	2.176.963,66	9.380.161,49
3. Gastos financieros	175.556,62	1.044,36	176.600,98
4. Transferencias corrientes	818.186,12	258.178,26	1.076.364,38
5. Fondo de contingencia y Otros imprevistos			
6. Inversiones reales	1.932.727,88	720.805,51	2.653.533,39
7. Transferencias de capital	0,00	20.476,61	20.476,61
8. Activos financieros	11.782,34	0,00	11.782,34
9. Pasivos financieros	487.501,90	0,00	487.501,90
Pagos no presupuestarios	14.138.358,19	-560.839,09	13.577.519,10
Pagos realizados pendientes de aplicación definitiva	703.647,29	1.120.356,38	1.824.003,67
Fondos líquidos al final del periodo			1.471.268,03

Observaciones

(1) En el concepto "Fondos líquidos al inicio del periodo" se reflejará en la celda correspondiente al "Total" el importe del fondo líquido existente al comienzo del ejercicio 2023 (a 01-01-2023).

F.1.1.10 - Resumen de estado de ejecución del presupuesto

Unidad: euros

Ingresos	(A) Derechos pendientes de cobro a 31/12/2022 (ejercicios cerrados)	Anulaciones o Cancelaciones de los Derechos Pendientes de Cobro a 31/12/2022 (ejercicios cerrados), a	Derechos reconocidos netos a fin de ejercicio	Recaudación líquida del ejercicio corriente a fin de ejercicio	(C) Recaudación líquida de ejercicios cerrados hasta el fin del ejercicio	Derechos pendientes de cobro al 31/12/2023		
						(A-B-C) De ejercicios cerrados	Del ejercicio corriente	Total
Total Ingresos	12.145.886,86	395.592,95	19.823.522,14	17.258.614,56	2.429.449,45	9.320.844,46	2.564.907,58	###
1 Impuestos directos	4.950.545,66	370.274,43	6.204.235,63	4.454.114,81	1.621.342,97	2.958.928,26	1.750.120,82	4.709.049,08
2 Impuestos indirectos	288.712,05	1.901,81	167.043,87	148.893,06	67.075,03	219.735,21	18.150,81	237.886,02
3 Tasas y otros ingresos	4.407.451,66	20.634,32	2.511.234,44	1.904.824,47	552.296,36	3.834.520,98	606.409,97	4.440.930,95
4 Transferencias corrientes	360.668,23	782,39	6.333.993,99	6.221.719,66	78.384,71	281.501,13	112.274,33	393.775,46
5 Ingresos patrimoniales	616.172,86	2.000,00	19.175,38	13.229,00	2.700,00	611.472,86	5.946,38	617.419,24
6 Enajenación de inversiones reales	0,00	0,00	1.210,00	1.210,00	0,00	0,00	0,00	0,00
7 Transferencias de capital	1.306.773,41	0,00	862.829,04	794.078,21	101.612,54	1.205.160,87	68.750,83	1.273.911,70
8 Activos financieros	6.394,98	0,00	9.092,88	5.838,44	6.037,84	357,14	3.254,44	3.611,58
9 Pasivos financieros	209.168,01	0,00	3.714.706,91	3.714.706,91	0,00	209.168,01	0,00	209.168,01

Concepto	a 31/12/2022	a 31/12/2023
Derechos pendientes de cobro no presupuestarios	4.387,90	4.387,90
Cobros realizados pendientes de aplicación definitiva	976.255,24	2.623.779,45

Gastos	(A) Obligaciones pendientes de pago a 31/12/2022 (ejercicios cerrados)	(B) Modificaciones, Anulaciones y Prescripciones de las Obligaciones pendientes de pago a 31/12/2022 (ejercicios cerrados), a fin del ejercicio	Obligaciones reconocidas netas a fin de ejercicio	Obligaciones pendientes de pago al 31/12/2023										
				Pagos líquidos del ejercicio corriente			(C) Pagos líquidos de ejercicios cerrados	De Ejercicios cerrados		Del Ejercicio corriente			Total	
				No incluidos en los cálculos del período medio de pago a proveedores	Incluidos en los cálculos del período medio de pago a proveedores	Total		Total	No incluidas en los cálculos del período medio de pago a proveedores	Incluidas en los cálculos del período medio de pago a proveedores	(A-B-C) Total	No incluidas en los cálculos del período medio de pago a proveedores		Incluidas en los cálculos del período medio de pago a proveedores
Total Gastos	3.362.905,67	0,00	19.762.628,42	10.894.288,41	6.874.618,18	17.768.906,59	3.177.965,25	184.940,42	0,00	184.940,42	1.993.721,83	0,00	1.993.721,83	2.178.662,25
1 Gastos de personal	7.451,15	0,00	7.139.953,90	7.124.114,08	15.839,82	7.139.953,90	496,85	6.954,30	0,00	6.954,30	0,00	0,00	0,00	6.954,30
2 Gastos en bienes corrientes y servicios	2.268.621,61	0,00	8.812.920,63	2.252.098,03	4.951.099,80	7.203.197,83	2.176.963,66	91.657,95	0,00	91.657,95	1.609.722,80	0,00	1.609.722,80	1.701.380,75
3 Gastos financieros	18.879,07	0,00	175.556,62	175.537,56	19,06	175.556,62	1.044,36	17.834,71	0,00	17.834,71	0,00	0,00	0,00	17.834,71

4	Transferencias corrientes	282.191,58	0,00	969.543,46	818.186,12	0,00	818.186,12	258.178,26	24.013,32	0,00	24.013,32	151.357,34	0,00	151.357,34	175.370,66
5	Fondo de contingencia y Otros imprevistos	0,00	0,00		0,00	0,00			0,00	0,00	0,00	0,00	0,00		0,00
6	Inversiones reales	765.285,65	0,00	2.165.369,57	25.068,38	1.907.659,50	1.932.727,88	720.805,51	44.480,14	0,00	44.480,14	232.641,69	0,00	232.641,69	277.121,83
7	Transferencias de capital	20.476,61	0,00	0,00	0,00	0,00	0,00	20.476,61	0,00	0,00	0,00	0,00	0,00	0,00	0,00
8	Activos financieros	0,00	0,00	11.782,34	11.782,34	0,00	11.782,34	0,00	0,00	0,00	0,00	0,00	0,00	0,00	0,00
9	Pasivos financieros	0,00	0,00	487.501,90	487.501,90	0,00	487.501,90	0,00	0,00	0,00	0,00	0,00	0,00	0,00	0,00

Concepto	a 31/12/2022	a 31/12/2023
Obligaciones pendientes de cobro no presupuestarios	1.027.419,85	1.033.542,91
Pagos realizados pendientes de aplicación definitiva	2.565.095,07	1.829.042,67
Saldo de obligaciones pendientes de aplicar al Presupuesto	755.188,58	396.154,14
Saldo de acreedores por devolución de ingresos a final de periodo	257.407,44	257.309,94
Saldos de dudoso cobro	6.571.059,74	6.736.585,95
Exceso de financiación afectada	1.002.098,41	928.039,92
RT gastos generales	2.116.007,11	1.689.840,16
RT gastos generales ajustado	1.103.411,09	1.036.376,08
Saldos de dudoso cobro/Derechos pendientes de cobro	0,54	0,57
Saldo de obligaciones pendientes de aplicar al Presupuesto/Obligaciones reconocidas netas	0,04	0,02

F.1.1.11 - Resultado Presupuestario

Unidad: euros

Nota: los primeros campos, importados desde el resumen de la económica, sólo se actualizan al entrar de nuevo en este formulario. Si realiza cambios en dicho formulario, recuerde volver a éste para actualizarlo.

Conceptos	Derechos Reconocidos Netos (C1)	Obligaciones Reconocidas Netas (C2)	Resultado Presupuestario(C3)
a. Operaciones corrientes	15.235.683,31	17.097.974,61	-1.862.291,30
b. Otras operaciones no financieras	864.039,04	2.165.369,57	-1.301.330,53
1.- Total Operaciones no financieras (a + b)	16.099.722,35	19.263.344,18	-3.163.621,83
2. Activos financieros	9.092,88	11.782,34	-2.689,46
3. Pasivos financieros	3.714.706,91	487.501,90	3.227.205,01
A. Resultado Presupuestario del ejercicio (C1 - C2)	19.823.522,14	19.762.628,42	60.893,72
Ajustes:			
4. Créditos gastados financiados con Remanente de tesorería para gastos generales			1.505.776,38
5. Desviaciones de financiación negativas del ejercicio			874.376,88
6. Desviaciones de financiación positivas del ejercicio			740.257,67
B. Resultado Presupuestario Ajustado (A + 4 + 5 - 6)			1.700.789,31

F.1.1.12 - Dotación de Plantillas y retribuciones

Administración General de la Entidad Local y resto de sectores

Gastos distribuidos por grupos de personal

Grupo de Personal	Número de efectivos en nómina	Obligaciones reconocidas (artículos: 10,11,12,13,14,15)					Asistencias a Órganos de Gobierno (Capítulo 2)
		Básicas	Complementarias	Incentivos al rendimiento	Planes de Pensiones	Total Retribuciones	
Titulares de los Órganos de Gobierno	4,00	150.821,28	0,00	0,00	0,00	150.821,28	0,00
Personal Directivo	0,00	0,00	0,00	0,00	0,00	0,00	0,00
Personal eventual	0,00	0,00	0,00	0,00	0,00	0,00	0,00
Funcionarios de carrera	40,00	854.482,42	821.418,65	248.244,89	20.425,02	1.944.570,98	0,00
Funcionarios interinos	5,00	177.555,77	117.051,29	75.409,10	1.310,64	371.326,80	0,00
Funcionarios en prácticas	0,00	0,00	0,00	0,00	0,00	0,00	0,00
Laboral fijo	28,00	657.621,82	0,00	192.464,41	9.177,10	859.263,33	0,00
Laboral temporal	20,00	635.097,09	0,00	121.489,48	39.000,00	795.586,57	0,00
Otro personal	39,00	719.755,12	0,00	0,00	0,00	719.755,12	0,00
Total	136,00	3.195.333,50	938.469,94	637.607,88	69.912,76	4.841.324,08	0,00


Gastos Comunes sin distribuir por grupos

Obligaciones reconocidas (artículo 16)	Importe
Acción Social	67.089,29
Seguridad Social	738.400,34
Resto de artículo 16 = Resto de Cuotas, prestaciones y gastos sociales a cargo del empleador	0,00
Total gastos comunes	805.489,63

Totales

Número total de efectivos	136,00
Número total de Gastos	5.646.813,71

Observaciones



Policía Local (personal que presta servicios en la Policía Local)

Gastos distribuidos por grupos de personal

Grupo de Personal	Número de efectivos en nómina	Obligaciones reconocidas (artículos: 10,11,12,13,14,15)					Asistencias a Órganos de Gobierno (Capítulo 2)
		Básicas	Complementarias	Incentivos al rendimiento	Planes de Pensiones	Total Retribuciones	
Titulares de los Órganos de Gobierno	0,00	0,00	0,00	0,00	0,00	0,00	0,00
Personal Directivo	0,00	0,00	0,00	0,00	0,00	0,00	0,00
Personal eventual	0,00	0,00	0,00	0,00	0,00	0,00	0,00
Funcionarios de carrera	29,00	408.398,44	539.371,76	214.883,09	7.912,24	1.170.565,53	0,00
Funcionarios interinos	0,00	0,00	0,00	0,00	0,00	0,00	0,00
Funcionarios en prácticas	0,00	0,00	0,00	0,00	0,00	0,00	0,00
Laboral fijo	0,00	0,00	0,00	0,00	0,00	0,00	0,00
Laboral temporal	0,00	0,00	0,00	0,00	0,00	0,00	0,00
Otro personal	0,00	0,00	0,00	0,00	0,00	0,00	0,00
Total	29,00	408.398,44	539.371,76	214.883,09	7.912,24	1.170.565,53	0,00


Gastos Comunes sin distribuir por grupos

Obligaciones reconocidas (artículo 16)	Importe
Acción Social	23.110,66
Seguridad Social	299.464,00
Resto de artículo 16 = Resto de Cuotas, prestaciones y gastos sociales a cargo del empleador	0,00
Total gastos comunes	322.574,66

Totales

Número total de efectivos	29,00
Número total de Gastos	1.493.140,19

Observaciones



Sector Asistencia social y de dependencia

Gastos distribuidos por grupos de personal

Grupo de Personal	Número de efectivos en nómina	Obligaciones reconocidas (artículos: 10,11,12,13,14,15)					Asistencias a Órganos de Gobierno (Capítulo 2)
		Básicas	Complementarias	Incentivos al rendimiento	Planes de Pensiones	Total Retribuciones	
Titulares de los Órganos de Gobierno	0,00	0,00	0,00	0,00	0,00	0,00	0,00
Personal Directivo	0,00	0,00	0,00	0,00	0,00	0,00	0,00
Personal eventual	0,00	0,00	0,00	0,00	0,00	0,00	0,00
Funcionarios de carrera	0,00	0,00	0,00	0,00	0,00	0,00	0,00
Funcionarios interinos	0,00	0,00	0,00	0,00	0,00	0,00	0,00
Funcionarios en prácticas	0,00	0,00	0,00	0,00	0,00	0,00	0,00
Laboral fijo	0,00	0,00	0,00	0,00	0,00	0,00	0,00
Laboral temporal	0,00	0,00	0,00	0,00	0,00	0,00	0,00
Otro personal	0,00	0,00	0,00	0,00	0,00	0,00	0,00
Total	0,00	0,00	0,00	0,00	0,00	0,00	0,00


Gastos Comunes sin distribuir por grupos

Obligaciones reconocidas (artículo 16)	Importe
Acción Social	0,00
Seguridad Social	0,00
Resto de artículo 16 = Resto de Cuotas, prestaciones y gastos sociales a cargo del empleador	0,00
Total gastos comunes	0,00

Totales

Número total de efectivos	0,00
Número total de Gastos	0,00

Observaciones



Sector Sanitario (personal que presta servicios en las Instituciones del Servicio Nacional de Salud)

Gastos distribuidos por grupos de personal

Grupo de Personal	Número de efectivos en nómina	Obligaciones reconocidas (artículos: 10,11,12,13,14,15)					Asistencias a Órganos de Gobierno (Capítulo 2)
		Básicas	Complementarias	Incentivos al rendimiento	Planes de Pensiones	Total Retribuciones	
Titulares de los Órganos de Gobierno	0,00	0,00	0,00	0,00	0,00	0,00	0,00
Personal Directivo	0,00	0,00	0,00	0,00	0,00	0,00	0,00
Personal eventual	0,00	0,00	0,00	0,00	0,00	0,00	0,00
Funcionarios de carrera	0,00	0,00	0,00	0,00	0,00	0,00	0,00
Funcionarios interinos	0,00	0,00	0,00	0,00	0,00	0,00	0,00
Funcionarios en prácticas	0,00	0,00	0,00	0,00	0,00	0,00	0,00
Laboral fijo	0,00	0,00	0,00	0,00	0,00	0,00	0,00
Laboral temporal	0,00	0,00	0,00	0,00	0,00	0,00	0,00
Otro personal	0,00	0,00	0,00	0,00	0,00	0,00	0,00
Total	0,00	0,00	0,00	0,00	0,00	0,00	0,00


Gastos Comunes sin distribuir por grupos

Obligaciones reconocidas (artículo 16)	Importe
Acción Social	0,00
Seguridad Social	0,00
Resto de artículo 16 = Resto de Cuotas, prestaciones y gastos sociales a cargo del empleador	0,00
Total gastos comunes	0,00

Totales

Número total de efectivos	0,00
Número total de Gastos	0,00

Observaciones



Educativo Universitario (personal que presta servicio en las Universidades)

Gastos distribuidos por grupos de personal

Grupo de Personal	Número de efectivos en nómina	Obligaciones reconocidas (artículos: 10,11,12,13,14,15)					Asistencias a Órganos de Gobierno (Capítulo 2)
		Básicas	Complementarias	Incentivos al rendimiento	Planes de Pensiones	Total Retribuciones	
Titulares de los Órganos de Gobierno	0,00	0,00	0,00	0,00	0,00	0,00	0,00
Personal Directivo	0,00	0,00	0,00	0,00	0,00	0,00	0,00
Personal eventual	0,00	0,00	0,00	0,00	0,00	0,00	0,00
Funcionarios de carrera	0,00	0,00	0,00	0,00	0,00	0,00	0,00
Funcionarios interinos	0,00	0,00	0,00	0,00	0,00	0,00	0,00
Funcionarios en prácticas	0,00	0,00	0,00	0,00	0,00	0,00	0,00
Laboral fijo	0,00	0,00	0,00	0,00	0,00	0,00	0,00
Laboral temporal	0,00	0,00	0,00	0,00	0,00	0,00	0,00
Otro personal	0,00	0,00	0,00	0,00	0,00	0,00	0,00
Total	0,00	0,00	0,00	0,00	0,00	0,00	0,00


Gastos Comunes sin distribuir por grupos

Obligaciones reconocidas (artículo 16)	Importe
Acción Social	0,00
Seguridad Social	0,00
Resto de artículo 16 = Resto de Cuotas, prestaciones y gastos sociales a cargo del empleador	0,00
Total gastos comunes	0,00

Totales

Número total de efectivos	0,00
Número total de Gastos	0,00

Observaciones



Educativo No Universitario (personal que presta servicio en centros de la docencia no universitaria)

Gastos distribuidos por grupos de personal

Grupo de Personal	Número de efectivos en nómina	Obligaciones reconocidas (artículos: 10,11,12,13,14,15)					Asistencias a Órganos de Gobierno (Capítulo 2)
		Básicas	Complementarias	Incentivos al rendimiento	Planes de Pensiones	Total Retribuciones	
Titulares de los Órganos de Gobierno	0,00	0,00	0,00	0,00	0,00	0,00	0,00
Personal Directivo	0,00	0,00	0,00	0,00	0,00	0,00	0,00
Personal eventual	0,00	0,00	0,00	0,00	0,00	0,00	0,00
Funcionarios de carrera	0,00	0,00	0,00	0,00	0,00	0,00	0,00
Funcionarios interinos	0,00	0,00	0,00	0,00	0,00	0,00	0,00
Funcionarios en prácticas	0,00	0,00	0,00	0,00	0,00	0,00	0,00
Laboral fijo	0,00	0,00	0,00	0,00	0,00	0,00	0,00
Laboral temporal	0,00	0,00	0,00	0,00	0,00	0,00	0,00
Otro personal	0,00	0,00	0,00	0,00	0,00	0,00	0,00
Total	0,00	0,00	0,00	0,00	0,00	0,00	0,00


Gastos Comunes sin distribuir por grupos

Obligaciones reconocidas (artículo 16)	Importe
Acción Social	0,00
Seguridad Social	0,00
Resto de artículo 16 = Resto de Cuotas, prestaciones y gastos sociales a cargo del empleador	0,00
Total gastos comunes	0,00

Totales

Número total de efectivos	0,00
Número total de Gastos	0,00

Observaciones



Administración de Justicia (personal que presta servicio en juzgados y tribunales)

Gastos distribuidos por grupos de personal

Grupo de Personal	Número de efectivos en nómina	Obligaciones reconocidas (artículos: 10,11,12,13,14,15)					Asistencias a Órganos de Gobierno (Capítulo 2)
		Básicas	Complementarias	Incentivos al rendimiento	Planes de Pensiones	Total Retribuciones	
Titulares de los Órganos de Gobierno	0,00	0,00	0,00	0,00	0,00	0,00	0,00
Personal Directivo	0,00	0,00	0,00	0,00	0,00	0,00	0,00
Personal eventual	0,00	0,00	0,00	0,00	0,00	0,00	0,00
Funcionarios de carrera	0,00	0,00	0,00	0,00	0,00	0,00	0,00
Funcionarios interinos	0,00	0,00	0,00	0,00	0,00	0,00	0,00
Funcionarios en prácticas	0,00	0,00	0,00	0,00	0,00	0,00	0,00
Laboral fijo	0,00	0,00	0,00	0,00	0,00	0,00	0,00
Laboral temporal	0,00	0,00	0,00	0,00	0,00	0,00	0,00
Otro personal	0,00	0,00	0,00	0,00	0,00	0,00	0,00
Total	0,00	0,00	0,00	0,00	0,00	0,00	0,00

Gastos Comunes sin distribuir por grupos

Obligaciones reconocidas (artículo 16)	Importe
Acción Social	0,00
Seguridad Social	0,00
Resto de artículo 16 = Resto de Cuotas, prestaciones y gastos sociales a cargo del empleador	0,00
Total gastos comunes	0,00

Totales

Número total de efectivos	0,00
Número total de Gastos	0,00

Observaciones



F.1.1.13 - Deuda viva y vencimiento mensual previsto en el próximo trimestre

Unidad: euros

Concepto	Deuda viva a 31/12/2023	Vencimiento previsto del principal		
		Enero-2024	Febrero-2024	Marzo-2024
Operaciones de crédito a corto plazo (Importe dispuesto pendiente de amortizar según Reglamento 479/2009, del Consejo de Europa)				
Operaciones de tesorería				
Confirming				
Emisiones de deuda corto plazo				
Operaciones de crédito a largo plazo (Importe dispuesto pendiente de amortizar según Reglamento 479/2009, del Consejo de Europa)	10.151.855,62	18.975,74		24.936,87
Operaciones con entidades de crédito residentes	10.151.855,62	18.975,74		24.936,87
Operaciones con entidades de crédito no residentes o que no faciliten información al Banco de España (Incluidos BEI, fondos de inversión etc.)				
Deuda con el FFEL (*)				
Operaciones con Institutos Autonómicos de Finanzas no clasificados como AAPP				
Otras operaciones de crédito				
Emisiones de deuda largo plazo				
Arrendamiento financiero				
Asociaciones público-privadas				
Factoring sin recurso conforme a la Decisión de Eurostat 31 de julio de 2012				
Reestructuración de deuda comercial según Decisión de Eurostat 31 de julio de 2012				
Otras operaciones de deuda				
TOTAL DEUDA VIVA PDE (1)	10.151.855,62	18.975,74		24.936,87
AVALES				
Capital vivo de las operaciones avaladas a entidades dependientes clasificadas como SNF				
Capital vivo de las operaciones avaladas a entidades dependientes pendientes de clasificar				
Capital vivo de las operaciones avaladas a otras entidades no dependientes				
RIESGO DEDUCIDO DE LOS AVALES (2)				
OPERACIONES DE CRÉDITO FORMALIZADAS Y NO DISPUESTAS (3)				
A corto plazo				
A largo plazo				
OPERACIONES DE CRÉDITO CON ADMINISTRACIONES PÚBLICAS (4)				
Con la Administración General del Estado				
Con la Comunidad Autónoma				
Con la Diputación Provincial, Cabildo o Consejo Insular u otras EELL				
Con otras Administraciones Públicas				
OTRAS DEUDAS (5)				
CAPITAL VIVO A EFECTOS DEL ARTÍCULO 53 DEL TRLRHL Y DE LA DF 31ª LPGE 2013 (1 + 2 + 3 + 4 + 5)	10.151.855,62	18.975,74		24.936,87

Concepto	31/12/2023	Vencimiento previsto del principal		
----------	------------	------------------------------------	--	--

Concepto	31/12/2023	Enero-2024	Febrero-2024	Marzo-2024
Avales vivos al final del periodo (valor nominal)				
Riesgos potenciales que pueden afectar a la solvencia de la entidad local				
Derivados de sentencias judiciales consecuencia de recursos de tramitación				
Derivados de expedientes de aplazamiento o fraccionamiento de deudas con la AEAT				
Derivados de expedientes de aplazamiento o fraccionamiento de deudas con la Seguridad Social				
Otros				

(1) En las deudas con las Administraciones Públicas únicamente se incluirán los préstamos con el Fondo de Financiación a Entidades Locales, que incluye el Fondo de Impulso Económico, el Fondo de Ordenación y el Fondo en liquidación para la financiación de los Pagos a Proveedores de EELL, en este último tanto si se han instrumentado a través de una operación de endeudamiento, como a través de la participación en los tributos del Estado (PTE).

F.1.1.14 - Perfil de vencimiento de la deuda en los próximos 10 años (operaciones contratadas y/o previsto realizar hasta 31/12/2023)

Unidad: euros

CONCEPTO	Vencimientos previstos en el Ejercicio (incluyendo las operaciones previsto realizar hasta 31/12/2023)									
	2024	2025	2026	2027	2028	2029	2030	2031	2032	2033
Operaciones de crédito a corto plazo (Importe dispuesto pendiente de amortizar según Reglamento 479/2009, del Consejo de Europa)										
Operaciones de tesorería										
Confirming										
Emisiones de deuda corto plazo										
Operaciones de crédito a largo plazo (Importe dispuesto pendiente de amortizar según Reglamento 479/2009, del Consejo de Europa)	513.529,79	515.638,74	617.113,98	651.043,34	1.018.134,69	1.020.333,57	1.022.403,85	913.785,81	1.005.824,34	1.029.306,12
Operaciones con entidades de crédito residentes	513.529,79	515.638,74	617.113,98	651.043,34	1.018.134,69	1.020.333,57	1.022.403,85	913.785,81	1.005.824,34	1.029.306,12
Operaciones con entidades de crédito no residentes o que no faciliten información al Banco de España (Incluidos BEI, fondos de inversión etc.)										
Deuda con el FFEL (*)										
Operaciones con Institutos Autonómicos de Finanzas no clasificados como AAPP										
Otras operaciones de crédito										
Emisiones de deuda largo plazo										
Arrendamiento financiero										
Asociaciones público-privadas										
Factoring sin recurso conforme a la Decisión de Eurostat 31 de julio de 2012										
Reestructuración de deuda comercial según Decisión de Eurostat 31 de julio de 2012										
Otras operaciones de deuda										
Total vencimientos deuda PDE (1)	513.529,79	515.638,74	617.113,98	651.043,34	1.018.134,69	1.020.333,57	1.022.403,85	913.785,81	1.005.824,34	1.029.306,12
AVALES										
Capital vivo de las operaciones avaladas a entidades dependientes clasificadas como SNF										
Capital vivo de las operaciones avaladas a entidades dependientes pendientes de clasificar										
Capital vivo de las operaciones avaladas a otras entidades no dependientes										
RIESGO DEDUCIDO DE LOS AVALES (2)										
OPERACIONES DE CRÉDITO FORMALIZADAS Y NO DISPUESTAS (3)										
A corto plazo										
A largo plazo										
OPERACIONES DE CRÉDITO CON ADMINISTRACIONES PÚBLICAS (4)										
Con la Administración General del Estado										
Con la Comunidad Autónoma										
Con la Diputación Provincial, Cabildo o Consejo Insular u otras EELL										
Con otras Administraciones Públicas										
OTRAS DEUDAS (5)										
Vencimientos a efectos de la aplicación del régimen de autorización recogido en el artículo 53 TRLRHL y DF 31ª LPGE 2013 (1)+(2)+(3)+(4)+(5)	513.529,79	515.638,74	617.113,98	651.043,34	1.018.134,69	1.020.333,57	1.022.403,85	913.785,81	1.005.824,34	1.029.306,12

CONCEPTO	Vencimientos previstos en el Ejercicio (incluyendo las operaciones previsto realizar hasta 31/12/2023)									
	2024	2025	2026	2027	2028	2029	2030	2031	2032	2033
Avales vivos al final del periodo (valor nominal)										
Riesgos potenciales que pueden afectar a la solvencia de la entidad local										
Derivados de sentencias judiciales consecuencia de recursos de tramitación										
Derivados de expedientes de aplazamiento o fraccionamiento de deudas con la AEAT										
Derivados de expedientes de aplazamiento o fraccionamiento de deudas con la Seguridad Social										
Otros										

(*) Se incluirán los préstamos con el Fondo de Financiación a Entidades Locales, que incluye el Fondo de Impulso Económico, el fondo de Ordenación y el Fondo en liquidación para la financiación de los Pagos a Proveedores de EELL. En este último caso, tanto si se han instrumentado a través de una operación de endeudamiento como a través de retenciones en la participación de los tributos del Estado (PTE).

F.1.1.16 - Pasivos Contingentes

La entidad no tiene datos que aportar

Unidad: euros

Pasivos contingentes: Importe estimado			
Denominación	Incluidos en el presupuesto	No incluidos en el presupuesto	Total
Avales concedidos			
Préstamos morosos			
Garantías			
Por sentencias - expropiaciones			
Otros			
Total			

Los pasivos contingentes son gastos que una Administración Pública tendrá que pagar si se produce una determinada situación y cuya obligación no está reconocida.

Estos pasivos pueden estar previstos en el estado de gastos del presupuesto o no estarlo.

F.1.1.17 - Beneficios fiscales y su impacto en la recaudación

La entidad no tiene datos que aportar

Unidad: euros

TRIBUTOS	DRN sin beneficios fiscales	Existencia beneficios fiscales voluntarios	Importe beneficios fiscales obligatorios	Importe beneficios fiscales voluntarios	Importe beneficios fiscales compensados por la AGE	DRN con beneficios fiscales	Recaudación	Impacto en la recaudación	
								% Recaudación ejercicio actual/DRN sin beneficios fiscales	% Recaudación ejercicio actual/DRN con beneficios fiscales
IMPUESTOS									
112: Impuesto sobre Bienes Inmuebles. Bienes Inmuebles de Naturaleza Rústica.									
113: Impuesto sobre Bienes Inmuebles. Bienes inmuebles de Naturaleza Urbana.									
114: Impuesto sobre Bienes Inmuebles. Bienes Inmuebles de características especiales.									
115: Impuesto sobre Vehículos de Tracción Mecánica									
116: Impuesto sobre Incremento del Valor de los Terrenos de Naturaleza Urbana									
130: Impuesto sobre Actividades Económicas									
290: Impuesto sobre construcciones, instalaciones y obras									
TASAS									
CONTRIBUCIONES ESPECIALES									

Explicación de beneficios fiscales en impuestos	Importe total
Impuesto sobre Bienes Inmuebles	
Bonificación por empresas de urbanización (art. 73.1 TRLRHL)	
Bonificación por viviendas de protección oficial (art. 73.2 TRLRHL)	
Bonificación por bienes rústicos de cooperativas agrarias (art. 73.3 TRLRHL)	
Bonificación por bienes inmuebles en asentamientos de población singulares (art. 74.1 TRLRHL)	
Bonificación por cultivos, aprovechamientos o uso de construcciones (art. 74.2 TRLRHL)	
Bonificación por inmuebles de organismos de investigación y universidades (art. 74.2 bis TRLRHL)	
Bonificación por BICEs atendiendo a lo diferentes grupos de estos bienes (art. 74.3 TRLRHL)	
Bonificación por familia numerosa (art. 74.4 TRLRHL)	
Bonificación por instalaciones de sistemas de aprovechamiento energético (art. 74.5 TRLRHL)	
Exención a favor de centros educativos concertados (art. 7.1 Ley 22/1993)	
Otros beneficios fiscales no incluidos anteriormente	
Impuesto sobre Vehículos Tracción Mecánica	
Exención a favor de vehículos oficiales (art. 93.1 a) TRLRHL)	
Exención a favor de vehículos de representación diplomática (art. 93.1 b) TRLRHL)	
Exención a favor de vehículos por aplicación de tratados internacionales (art. 93.1 c) TRLRHL)	
Exención a favor de ambulancias y vehículos de asistencia sanitaria (art. 93.1 d) TRLRHL)	
Exención a favor de vehículos para personas de movilidad reducida (art. 93.1 e) TRLRHL)	

Exención a favor de vehículos destinados al transporte público urbano (art. 93.1 f) TRLRHL)	
Exención a favor de tractores y remolques con Cartilla de Inspección Agrícola (art. 93.1 g) TRLRHL)	
Bonificación por tipo de carburante (art. 95.6 a) TRLRHL)	
Bonificación por tipo de motor (art. 95.6 b) TRLRHL)	
Bonificación por vehículos históricos (art. 95.6 c) TRLRHL)	
Otros beneficios fiscales no incluidos anteriormente	
Impuesto sobre Incremento del Valor de los Terrenos de Naturaleza Urbana	
Exención por constitución y transmisión de derechos de servidumbre (art. 105.1 a) TRLRHL)	
Exención por transmisión de bienes de Conjunto Histórico-Artístico (art. 105.1 b) TRLRHL)	
Exenciones por razón del sujeto (art. 105.2 TRLRHL)	
Bonificación por transmisiones "mortis causa" a favor de familiares citados en art. 108.4 TRLRHL)	
Otros beneficios fiscales no incluidos anteriormente	
Impuesto sobre Actividades Económicas	
Bonificación a favor de cooperativas fiscalmente protegidas (art. 88.1.a) TRLRHL)	
Bonificación por inicio de actividad (arts. 88.1.b) y 88.2.a) TRLRHL)	
Bonificación por creación de empleo (art. 88.2.b) TRLRHL)	
Bonificación por utilización de energías renovables (art. 88.2.c) TRLRHL)	
Bonificación por rendimientos netos negativos o de cuantía mínima (art. 88.2.d) TRLRHL)	
Otros beneficios fiscales no incluidos anteriormente	
Impuesto sobre construcciones, instalaciones y obras	
Exención por razón del sujeto con el destino citado en art. 100.2 TRLRHL)	
Bonificación por construcciones, instalaciones y obras de especial interés (art. 103.2 a) TRLRHL)	
Bonificación por especial aprovechamiento energético (art. 103.2 b) TRLRHL)	
Bonificación por planes de fomento de inversiones privadas en infraestructuras (art. 103.2 c) TRLRHL)	
Bonificación por viviendas de protección oficial (art. 103.2 d) TRLRHL)	
Bonificación por accesibilidad y habitabilidad de discapacitados (art. 103.2 e) TRLRHL)	
Otros beneficios fiscales no incluidos anteriormente	

La explicación de beneficios fiscales en impuestos es de cumplimentación obligatoria para las entidades locales de cesión.

F.1.1.18 - Préstamos morosos

La entidad no tiene datos que aportar

Unidad: euros

Saldo vivo (sin deducir deterioros) de los préstamos concedidos pendientes de amortizar (*) a 31/12 por:	2018	2019	2020	2021	2022	2023
Administración General de la Corporación Local						
Organismos Públicos de la Corporación Local, clasificados en S.1313						
Resto de entidades controladas por la Corporación Local, clasificadas en S.1313						
TOTAL SALDO VIVO DE PRÉSTAMOS CONCEDIDOS						

(*) se refiere a importes de préstamos concedidos a entidades que no consolidan dentro del Sector Administraciones Públicas, definido de acuerdo al SEC

Unidad: euros

Desglose del dato anterior (saldo vivo) correspondiente a los importes en situación de mora (*):	2018	2019	2020	2021	2022	2023
Administración General de la Corporación Local						
Organismos Públicos de la Corporación Local, clasificados en S.1313						
Resto de entidades controladas por la Corporación Local, clasificadas en S.1313						
TOTAL IMPORTES DE PRÉSTAMOS EN SITUACIÓN DE MORA						

(*) se refiere a importes de préstamos concedidos a entidades que no consolidan dentro del Sector Administraciones Públicas, definido de acuerdo al SEC

F.1.1.B1 - Ajustes en el Informe de Evaluación para relacionar saldo resultante de Ingresos y Gastos con Capacidad/Necesidad de financiación calculada conforme a las normas SEC

Unidad: euros

Identificador	Concepto: Estimación del Resultado operaciones no financieras del ejercicio (Cap 1 a 7 de Ingresos - Cap 1 a 7 de Gastos) a final de ejercicio	Importe Ajuste aplicado al saldo presupuestario inicial 2023 (+/-)	Ajustes a aplicar a los importes de ingresos y gastos al final del ejercicio	Observaciones
GR000	Ajuste por recaudacion ingresos Capitulo 1	-248.282,99	-128.777,85	
GR000b	Ajuste por recaudacion ingresos Capitulo 2	-8.595,22	48.924,22	
GR000c	Ajuste por recaudacion ingresos Capitulo 3	16.640,16	-54.113,61	
GR001	(+) Ajuste por liquidacion PTE - 2008	0,00	0,00	
GR002	(+) Ajuste por liquidacion PTE - 2009	0,00	0,00	
GR002b	(+/-) Ajuste por liquidación PTE de ejercicios distintos a 2008 y 2009	0,00	350.580,38	
GR006	Intereses	0,00	0,00	
GR006b	Diferencias de cambio	0,00	0,00	
GR015	(+/-) Ajuste por grado de ejecución del gasto	0,00		
GR009	Inversiones realizadas por Cuenta de la Corporación Local (2)	0,00	0,00	
GR004	Ingresos por Ventas de Acciones (privatizaciones)	0,00	0,00	
GR003	Dividendos y Participación en beneficios	0,00	0,00	
GR016	Ingresos obtenidos del presupuesto de la Union Europea	0,00	0,00	
GR017	Operaciones de permuta financiera (SWAPS)	0,00	0,00	
GR018	Operaciones de reintegro y ejecución de avales	0,00	0,00	
GR012	Aportaciones de Capital	0,00	0,00	
GR013	Asunción y cancelación de deudas	0,00	0,00	
GR014	Gastos realizados en el ejercicio pendientes de aplicar a presupuesto	0,00	360.147,64	
GR008	Adquisiciones con pago aplazado	0,00	0,00	
GR008a	Arrendamiento financiero	0,00	0,00	
GR008b	Contratos de asociacion publico privada (APPs)	0,00	0,00	
GR010	Inversiones realizadas por la corporación local por cuenta de otra Administracion Publica (3)	0,00	0,00	
GR019	Préstamos	0,00	0,00	
GR020	Devoluciones de ingresos pendientes de aplicar a presupuesto	0,00	97,50	
GR021	Consolidación de transferencias con otras Administraciones Públicas fuera de la Corporación Local	0,00	0,00	
GR99	Otros (1)	0,00	736.052,40	ajuste pagos pendientes de aplicación
Total	Total de ajustes a Presupuesto de la Entidad	-240.238,05	1.312.910,68	

Importe del ajuste: cantidad con signo (+) incrementa el saldo presupuestario (incrementa la capacidad de financiación) (-) disminuye el saldo presupuestario (disminuye la capacidad de financiación).

(1) Si se incluye este ajuste, en "Observaciones", se hará una breve explicación del contenido de este ajuste.

(2) Ajuste por inversiones realizadas por una entidad no integrada en la Corporación Local para la entidad local.

(3) Ajuste por inversiones realizadas por la entidad para una entidad no perteneciente a la Corporación Local.

F.1.1.B2 - Información para la aplicación de la regla del Gasto

Unidad: euros

Concepto	Liquidación Ejercicio 2022 firmada	Modificaciones a la Liquidación Ejercicio 2022 firmada	Liquidación Ejercicio 2022 con modificaciones	Cierre final liquidación 2023	Observaciones
Suma de los capítulos 1 a 7 de gastos (1)	14.697.323,28	14.697.323,28	14.697.323,28	19.094.223,75	
AJUSTES Calculo empleos no financieros según el SEC	1.372.668,96		1.372.668,96	-1.097.410,04	
(-) Enajenación de terrenos y demás inversiones reales	0,00	0,00	0,00	-1.210,00	
(+/-) Inversiones realizadas por cuenta de la Corporación Local (5)	0,00	0,00	0,00	0,00	
(+/-) Ejecución de Avales	0,00	0,00	0,00	0,00	
(+) Aportaciones de capital	0,00	0,00	0,00	0,00	
(+/-) Asunción y cancelación de deudas	0,00	0,00	0,00	0,00	
(+/-) Gastos realizados en el ejercicio pendientes de aplicar al presupuesto (cuenta 413 según Orden HAC/1364/2018)	601.096,00	601.096,00	601.096,00	-360.147,64	
(+/-) Pagos a socios privados realizados en el marco de las Asociaciones público privadas	0,00	0,00	0,00	0,00	
(+/-) Adquisiciones con pago aplazado	0,00	0,00	0,00	0,00	
(+/-) Arrendamiento financiero	0,00	0,00	0,00	0,00	
(+) Préstamos	0,00	0,00	0,00	0,00	
(-) Mecanismo extraordinario de pago proveedores 2012	0,00		0,00		
(-) Inversiones realizadas por la Corporación local por cuenta de otra Administración Pública (6)	0,00	0,00	0,00	0,00	
(+/-) Ajuste por grado de ejecución del gasto	0,00		0,00		
(+/-) Otros (Especificar) (4)	771.572,96	771.572,96	771.572,96	-736.052,40	ajuste pagos pendientes de aplicación
Empleos no financieros terminos SEC excepto intereses de la deuda	16.069.992,24		16.069.992,24	17.996.813,71	
(-) Pagos por transferencias (y otras operaciones internas) a otras entidades que integran la Corporación Local (2)	0,00	0,00	0,00	0,00	
(+/-) Gasto financiado con fondos finalistas procedentes de la Unión Europea o de otras Administraciones públicas	-929.268,54		-929.268,54	-2.558.333,93	
Unión Europea	-94.297,75	-94.297,75	-94.297,75	0,00	
Estado	-15.164,63	-15.164,63	-15.164,63	-315.844,64	
Comunidad Autonoma	-819.806,16	-819.806,16	-819.806,16	-2.242.489,29	
Diputaciones	0,00	0,00	0,00	0,00	
Otras Administraciones Públicas	0,00	0,00	0,00	0,00	
(-) Transferencias por fondos de los sistemas de financiación (3)	0,00		0,00		
Total de Gasto computable del ejercicio	15.140.723,70		15.140.723,70	15.438.479,78	

Detalle de aumentos/disminuciones permanentes de recaudación por cambios normativos (art 12.4)

Breve descripción del cambio normativo	Importe Incr(+)/dismin(-) en Liquidación 2023	Norma(s) que cambian	Aplicación económica	Observaciones
Total				

Detalle de disminución gasto computable por inversiones financieramente sostenibles (DA6 LO 9/2013)

Descripción inversión financieramente sostenible (7)	Aplicación económica	Grupo de Programa de gasto	Estimación de Obligaciones Reconocidas Netas a fin del ejercicio financiadas con cargo al superávit de 2021 (8)	Estimación de Obligaciones Reconocidas Netas a fin del ejercicio financiadas con cargo al superávit de 2022 (8)	Observaciones
Total	0,00	0,00	0,00	0,00	0,00

Notas relativas a la regla del gasto:

- (1) Del Capítulo 3 de gastos financieros únicamente se agregarán los gastos de emisión, formalización, modificación y cancelación de préstamos, deudas, otras operaciones financieras, otros gastos financieros, así como los gastos por ejecución de avales.
- (2) Ajuste a efectos de consolidación, hay que descontarlo en la entidad pagadora.
- (3) Solo aplicable a transferencias del sistema de financiación que realizan Diputaciones Forales del País Vasco a la Comunidad Autónoma, y las que realizan los Cabildos Insulares a los Ayuntamientos Canarios.
- (4) Si se incluye este ajuste en "Observaciones" se hará una descripción del ajuste.
- (5) Ajuste por inversiones realizadas a través de una encomienda, por una entidad no integrada en la Corporación Local, para la Corporación Local.
- (6) Ajuste por inversiones realizadas a través de una encomienda por la Corporación Local, cuyo destinatario es una entidad no perteneciente a la Corporación Local.

Notas relativas a las inversiones financieramente sostenibles y a la memoria económica:

- (7) Deberán detallarse las inversiones financieramente sostenibles que se ajusten a lo dispuesto en la DA sexta de la LO 2/2012 introducida por la LO 9/2013 de control de la deuda comercial, detallando una descripción de las mismas, su aplicación
- (8) Al no ser de aplicación el apartado 5 de la disposición adicional decimosexta del RDL 2/2004, de 5 de marzo, no se podrán reconocer obligaciones en gastos de inversión financieramente sostenibles en el 2023 con cargo al superávit del 2021 y del 2022.
- (9) Incluir las proyecciones referidas como máximo a los 10 primeros años de la vida útil de la inversión.

Anexo IA1 - Intereses y rendimientos devengados en el ejercicio (gastos)

Unidad: euros

	Obligaciones Reconocidas Netas	Intereses Devengados
1. Intereses de deuda pública (conceptos 300 y 320)	0,00	0,00
2. Intereses de préstamos y otras operaciones financieras (conceptos 310 y 330)	137.177,42	137.177,42
3. Intereses de depósitos, fianzas (conceptos 340 y 341)	0,00	0,00
4a. Otros intereses (conceptos 352, 358)	31.943,01	31.943,01
4b. Ejecución de avales (concepto 357)	0,00	0,00
4. Otros intereses (conceptos 352, 357, 358)	31.943,01	31.943,01
5. Operaciones de intercambio financiero (concepto 353)	0,00	0,00
6. Gastos de formalización, emisión, modificación y cancelación (conceptos 301, 311, 321, 331)	0,00	
7. Diferencias de cambio (conceptos 322 y 332)	0,00	
8. Otros gastos financieros (conceptos 309, 319, 329, 339 y 359)	6.436,19	
Total	175.556,62	169.120,43

En la columna Obligaciones reconocidas netas se recoge el importe que figure en la columna OBLIGACIONES RECONOCIDAS NETAS incluyendo en cada apartado los conceptos indicados.

En la columna de Intereses devengados se consignará para los apartados 1 a 5 el importe que figure en la columna OBLIGACIONES RECONOCIDAS NETAS más los "intereses diferidos" (intereses devengados y no vencidos) y menos los "intereses anticipados" (intereses contabilizados en el ejercicio y que corresponden, por aplicación del principio de devengo, al ejercicio siguiente). El resto de apartados 6 a 8 no se consignará.

En la primera columna (obligaciones reconocidas) los gastos por intereses se consignarán en las casillas números del 1 al 5, sin incluir los gastos de formalización de deudas que puedan darse en las diferentes operaciones financieras y que serán consignados íntegramente en la casilla número 6; ni tampoco las diferencias de cambio que puedan tener lugar en las operaciones de deuda del exterior a largo plazo y de créditos del exterior, las cuales deberán registrarse íntegramente en la casilla número 7.

Anexo IB12 - Detalle de gastos financiados con fondos de la UE o de otras AAPP

Unidad: euros

Gastos				Ingresos				
Código del gasto (1)	Descripción del gasto (2)	Gastos realizados		Aplicación Presupuestaria (5)	UE / Administración pública que financia el gasto (6)	Ingresos recibidos de la UE o de otras Administraciones Públicas (7)		Aplicación presupuestaria (8)
		Gasto del año (3)	Coficiente de financiación (4)			Año	Importe	
2021000006	Contrato equipo Tec ARRUR	14.217,50	1,00	2.150.014.300	CARM	2021	0,00	75080
2021000021	PROG MIXT EMPL MOD A	19.462,34	1,00	3.241.014.300	CARM	2023	47.278,08	45050
2021000022	PROG MIXT EMPL MOD B	6.480,53	1,00	3.241.022.199	CARM	2023	16.485,12	45050
2021000023	PROG MIXT EMPL MOD C	48.163,34	1,00	3.241.014.300	CARM	2023	92.612,16	45050
2021000026	ADEC CUBIERTA ESC TALLER	20.864,03	0,78	3.320.161.900	CARM	2023	54.596,56	75080
2021000030	MEJORA SEGURIDAD VIAL TRAVESIA....	566.038,00	0,52					75060
2022000007	MEJORA ALMAZARA ROMANA	51.425,00	0,78	4.336.062.201	CARM	2023	40.000,00	75080
2022000013	CAVI 2022	2.108,80	1,00	5.231.114.300	CARM	2023	89.729,91	45002
2022000014	PROG OP JUVENIL FSE POEJ	448,58	1,00	7.337.014.300	CARM		21.278,40	45080
2200000016	PROGRAMA PRIMERA EXPERIENCIA	57.576,78	1,00					45050
2022000017	CNOS YACIMIENTOS VILLARICOS	53.852,97	1,00	3.241.014.300	SEPE	2023	153.810,66	72100
2022000018	ADEC SIST DRENAJE	53.806,56	1,00	3.241.014.300	SEPE	2023	148.680,96	72100
2022000019	POS 22-23 PAVIM FUENSANTA	173.494,69	0,92	2.153.061.900	CARM	2023	159.471,18	75080
2022000020	POS 22-23 PAVIM FUENSORIANO	211.002,80	0,92	2.153.061.900	CARM	2023	193.828,80	75080
2022000021	PLAN CORRESP EMPLEO	68.137,50	1,00	9.231.322.699	CARM	2023	118.716,15	45002
2022000022	PLAN CORRESP BOLSA TRAB PROFES	1.124,04	1,00	9.231.314.300	CARM	2023	1.430,32	45002
2022000023	PLAN CORRESP TALLERES HOMBRE	4.499,99	1,00	9.231.322.699	CARM	2023	4.500,00	45002
2022000024	PLAN CORRESP PUBLICIDAD	11.655,87	1,00	9.231.314.300	CARM	2023	17.250,00	45002
2022000025	Pacto Estado Violencia de Género	9.153,13	1,00					42090
2023000001	PROY MEJORA ABAST PUEBLA MULA	127.630,73	0,68	3.160.061.100	CARM	2023	0,00	75080
2023000004	CONT MTO ADEZ ZONAS PEATONALES	61.405,12	1,00	3.241.014.300	CARM	2023	61.405,12	45050
2023000008	PROG AYUDA PARQUES EMPRES	64.822,04	0,41	006.4310.61900	CARM	2023	0,00	75080
2023000009	REHAB Y AMPLIACIÓN CENTRO EDUC	6.688,78	1,00					75080
2023000010	PLAN CORRESP CREAC EMPLEO 23	73.697,28	1,00	009.2313.22699	CARM	2023	119.124,23	45002
2023000011	PLAN CORRESP BOLSA CUIDADOS	1.435,23	1,00	009.2313.14300	CARM	2023	1.435,23	45002
2023000013	PLAN CORRESP GESTION PUBLIC	204,45	1,00					45002
2023000014	PLAN CORRESP GESTION PUBLIC	6.297,95	1,00	009.2313.14300	CARM	2023	12.816,03	45002
2023000016	REHAB NIVEL Bª OFICINA	15.999,99	1,00	002.1500.22799	CARM	2023	16.000,00	45080

20230000018	CAVI 2023	78.745,73	1,00	008.2311.14300	CARM	2023		45002
20230000019	LIMP CUENCAS UYRB Y DRENAJE	94.272,32	1,00	003.2410.14300	SEPE	2023	151.105,50	72100
20230000020	LIMP CUNETAS Y TALUDES CNOS	101.517,88	1,00	003.2410.14300	SEPE	2023	161.723,16	72100
20230000022	PACTO ESTADO CONTRA LA VIOLENCIA DE GÉNERO	3.241,78	1,00					42090
20230000023	PLAN REACTIVACIÓN COMERCIO LOCAL	15.189,13	1,00					45050
20230000026	DECRETO 384/20234 SERVICIOS IN	22.453,65	1,00					45080
20230000027	REDUCCIÓN ABSENTISMO ESCOLAR	1.600,00	1,00					45030
20230000029	APORTACIÓN CONSORCIO EXTINCIÓN DE INCENDIOS	123.833,50	1,00					45080
20230000A	PLAN DE SEGURIDAD	500.000,00	1,00					45006
20230000B	CENTRO DE DÍA	221.710,54	0,00					45502

	Total Gastos realizados	Total Ingresos recibidos de la UE o de otras AAPP
Total	2.894.258,55	1.683.277,57

Gastos:

(1) Código del gasto: es el código identificativo que en el sistema contable tenga asignado el gasto.

(2) Descripción del gasto: se realizará una breve descripción del proyecto del gasto realizado.

(3) Gasto total del año: se indicará el importe total de las obligaciones reconocidas netas durante el ejercicio correspondientes al proyecto de gasto descrito en la columna anterior.

(4) Coeficiente de financiación obtenido como cociente entre los ingresos presupuestarios reconocidos y pendientes de reconocer por cada uno de los ingresos afectados a que se refiere este cuestionario y el importe total del gasto presupuestario

(5) Aplicación presupuestaria: será la aplicación o aplicaciones presupuestarias de gastos a las que se haya imputado el gasto realizado en el año.

Ingresos:

(6) UE/Administración pública que financia el gasto: se indicará si los ingresos proceden de la Unión Europea o de una Administración pública. En el caso de que los ingresos provengan de la UE, se señalará el fondo europeo que lo financia.

En el caso de que los ingresos afectados procedan de una Administración pública, se indicará el órgano de la Administración o la entidad que lo financia.

(7) Ingresos recibidos de la UE o de otras Administraciones Públicas: serán los ingresos recibidos hasta el final del ejercicio de referencia del cuestionario, detallados por año, de la UE o de una Administración Pública para financiar los gastos. Los ingresos pueden haberse obtenido en un año distinto al de realización del gasto que financian.

(8) Aplicación presupuestaria: será la aplicación presupuestaria a la que se hayan imputado los ingresos afectados a la realización de los gastos.

F.3.2 - Informe actualizado Evaluación - Resultado Estabilidad Presupuestaria Grupo Administración Pública

(En el caso de que la Entidad este sometida a Contabilidad Empresarial el Ingreso y Gasto no Financiero ya es directamente el computable a efectos del Sistema Europeo de Cuentas) - no aplican ajustes

Unidad: euros

Entidad	Ingreso no financiero (1)	Gasto no financiero (1)	Ajuste S.Europeo Cuentas		Capac./Nec. Financ. Entidad
			Ajustes propia Entidad (2)	Ajustes por Operaciones Internas	
13-30-029-AA-000 Mula	16.099.722,35	19.263.344,18	1.312.910,68	0,00	-1.850.711,15

(1) Si entidad tiene presupuesto limitativo - corresponderá con los gastos e ingresos no financieros de la estimación de derechos/obligaciones reconocidos netos a 31/12/2023 (Cap. 1 a 7).

Si entidad con contabilidad Empresarial - corresponderá con los gastos e ingresos no financieros (ajustados al SEC).

(2) Solo aparecerá cumplimentado en el caso de Entidad con presupuesto limitativo.

Observaciones y/o consideraciones al Cumplimiento/Incumplimiento del Objetivo de Estabilidad Presupuestaria del Grupo de Entidades que están dentro del Sector Administraciones Públicas de la Corporación Local

F.3.3 - Informe actualizado de cumplimiento de la Regla de Gasto

Unidad: euros

Entidad	Gasto computable Liq.2022 sin IFS(GC2022) (1)	Gasto inversiones financieramente sostenibles (2022) (11)	(2)=[(1)-(11)]*(1+TRCPIB)	Aumentos/disminuciones (art. 12.4) Pto.Act. 2023 (IncNorm2023) (3)	Gasto inversiones financieramente sostenibles (2023) (4)	Límite de la Regla Gasto (5)=(2)+(3)	Gasto computable Liquidación 2023 (GC2023)(6)
13-30-029-AA-000 Mula	15.140.723,70	0,00		0,00	0,00		15.438.479,78
Total de gasto computable	15.140.723,70	0,00		0,00	0,00		15.438.479,78
Diferencia entre el "Límite de la Regla del Gasto" y el "Gasto computable Liq.2023" (GC2023) (5)-(6)							
% incremento gasto computable 2023 s/ 2022							
¿Tienen la Corporación Local un Plan Económico Financiero (PEF) vigente en 2023?	No						
Límite de la regla del gasto del PEF vigente en 2023 (7)							
Diferencia entre el "límite de la regla del gasto PEF vigente en 2023" y el "Gasto computable Liq.2023" (GC2023) (7)-(6)							

Observaciones y/o consideraciones al Cumplimiento/Incumplimiento del Objetivo de Estabilidad Presupuestaria del Grupo de Entidades que están dentro del Sector Administraciones Públicas de la Corporación Local

(1) (GC2022) Gasto computable en la liquidación del presupuesto del ejercicio 2022 (no se han restado las IFS 2022). Se toma de los formularios F.1.1.B2 o F.1.2.B2 de L-2022.

(11) Importe de las Inversiones financieramente sostenibles L-2022 que disminuyen el gasto computable 2022. Se toma de los formularios F.1.1.B2 o F.1.2.B2 de L-2022.

(2) Esta columna está bloqueada al suspenderse las reglas fiscales para 2022 y 2023 por Acuerdo de Consejo de Ministros de 6 de octubre de 2020 y teniendo en cuenta el Acuerdo del Congreso de los Diputados de 20 de octubre de 2020.

(3) (IncNorm2023) Aumentos/disminuciones permanentes de recaudación por cambios normativos en el cierre del ejercicio 2023.

(4) Importe de las Inversiones financieramente sostenibles L-2023 que disminuyen el gasto computable 2023.

(5) Esta columna está bloqueada por el motivo expuesto en la nota (2) anterior.

(6) (GC2023) Gasto computable en la Liquidación del ejercicio 2023 (en aplicación de la DA 6ª de la LO 2/2012 se elimina el valor absoluto de las Inversiones Financieramente sostenibles del GC2023).

F.3.4 - Informe del nivel de deuda viva al final del periodo actualizado

Unidad: euros

Deuda viva PDE al final del período

Entidad	Operaciones de crédito a corto plazo	Emisiones de deuda a C/P y L/P	Confirming	Operaciones con Entidades de crédito residentes	Operaciones con Entidades de crédito no residentes	Deuda con Administraciones públicas solo FFEELL (1)	Operaciones con Institutos Autonómicos de Finanzas no clasificados como AAPP	Otras operaciones de crédito	Arrendamiento financiero	Asociaciones público privadas	Factoring sin recurso conforme a la Decisión de Eurostat 31 de julio de 2012	Reestructuración de deuda comercial según Decisión de Eurostat 31 de julio de 2012	Otras operaciones de deuda	Total Deuda viva PDE al final del período
13-30-029-AA-000 Mula	0,00	0,00	0,00	10.151.855,62	0,00	0,00	0,00	0,00	0,00	0,00	0,00	0,00	0,00	10.151.855,62
Total Corporación Local	0,00	0,00	0,00	10.151.855,62	0,00	0,00	0,00	0,00	0,00	0,00	0,00	0,00	0,00	10.151.855,62

Observaciones y/o consideraciones al Nivel de Deuda previsto al final del periodo de la Corporación Local

(1) En las deudas con las Administraciones Públicas únicamente se incluirán los préstamos con el Fondo de Financiación a Entidades Locales, que incluye el Fondo de Impulso Económico, el Fondo de Ordenación y el Fondo en liquidación para la financiación de los Pagos a Proveedores de EELL, en este último tanto si se han instrumentado a través de una operación de endeudamiento, como a través de la participación en los tributos del Estado (PTE).

F.3.5 - Cierre de comunicación de obligaciones trimestrales de suministro de información

Observaciones de la Intervención a la información que se comunica

--

F.4.1 - Cierre del Informe de Evaluación de las entidades dependientes que no tienen la consideración de Administraciones Públicas

(Seleccione la opción que proceda)

Observaciones de la Intervención a la información que se comunica